

ПОКАЗАТЕЛИ

Показатели фармацевтического рынка

АПРЕЛЬ 2026

По данным
PharmaDATA.ru



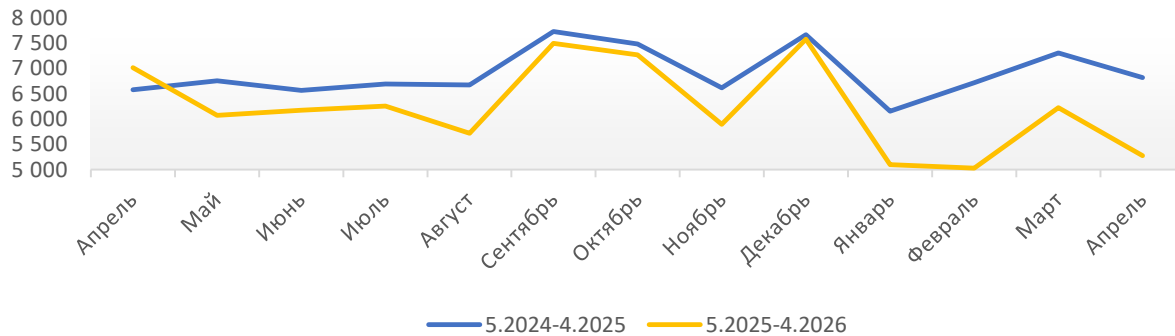
Количество аптечных учреждений,
подключенных к PharmaDATA.ru



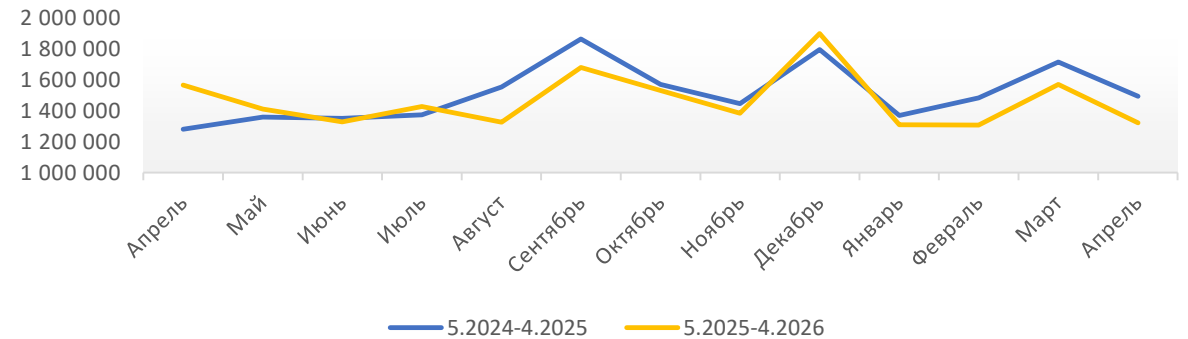
Количество аптечных
учреждений, подключенных к
PharmaDATA.ru
в апреле 2026
составило **7 902**, из них
2 новые

Изменение среднего объема закупок аптек, входящих в проект PharmaDATA.ru

Закупки на одну аптеку в натуральных величинах (шт.)



Закупки на одну аптеку в денежном выражении (руб.)



В апреле наблюдаем снижение закупок в натуральных величинах. Снижение к марту 2026 года составило 15,3%. Разница с апрелем 2025 составила -22,6%. Тренд нисходящий.

Закупки в денежном выражении в апреле снизились на 15,7% к марту 2026 года. Разница с апрелем 2025 года составила -11,4%. Тренд остается нейтральным.

ТОП-15 фармацевтических дистрибьюторов. Апрель 2026 г.

Рейтинг	Компания	апрель'25		апрель'25 Общая доля	март'26		март'26 Общая доля	апрель'26		апрель'26 Общая доля	год	месяц
		Доля ЛС	Доля НЛС		Доля ЛС	Доля НЛС		Доля ЛС	Доля НЛС		Динамика	
1(1)-	Пульс	20,39%	13,59%	19,66%	23,43%	11,81%	22,45%	20,46%	13,40%	19,81%	0,76%	-11,77%
2(2)-	Протек	17,92%	20,08%	18,15%	18,43%	22,92%	18,81%	17,92%	24,59%	18,53%	2,09%	-1,46%
3(3)-	Катрен	14,86%	15,90%	14,97%	12,69%	15,96%	12,96%	12,56%	15,34%	12,81%	-14,42%	-1,17%
4(4)-	Гранд Капитал	7,24%	3,74%	6,86%	8,20%	5,28%	7,96%	8,80%	5,56%	8,50%	23,76%	6,79%
5(7)↑	Агроресурсы	4,49%	3,18%	4,35%	5,17%	4,18%	5,09%	5,80%	4,43%	5,67%	30,55%	11,52%
6(6)-	Аптека.ру	2,54%	5,33%	2,84%	4,64%	9,93%	5,09%	5,24%	9,66%	5,65%	98,85%	10,91%
7(5)↓	Фармкомплект	8,49%	4,11%	8,02%	6,50%	3,77%	6,27%	5,60%	2,86%	5,35%	-33,33%	-14,69%
8(8)-	ПроАптека	1,66%	1,43%	1,63%	2,01%	1,17%	1,94%	3,14%	1,26%	2,97%	81,61%	52,88%
9(9)-	Надежда Фарм	1,50%	1,23%	1,47%	1,58%	1,68%	1,59%	1,74%	1,60%	1,73%	17,46%	8,68%
10(11)↑	Фарм ментал групп	1,24%	0,00%	1,10%	1,38%	0,00%	1,27%	1,67%	0,00%	1,52%	37,44%	20,01%
11(10)↓	Органика	1,07%	1,06%	1,07%	1,38%	1,75%	1,41%	1,20%	1,65%	1,25%	16,69%	-11,47%
12(13)↑	Витта компани	0,62%	0,67%	0,62%	0,94%	0,88%	0,94%	1,17%	0,99%	1,15%	85,38%	22,69%
13(12)↓	БСС	1,67%	1,89%	1,69%	0,96%	1,21%	0,98%	1,03%	1,18%	1,04%	-38,47%	6,52%
14(14)-	Авеста Фармацевтика	1,17%	1,16%	1,17%	0,79%	0,83%	0,79%	0,85%	1,07%	0,87%	-25,38%	10,09%
15(15)-	ЗдравСервис	0,67%	1,22%	0,72%	0,48%	0,44%	0,47%	0,52%	0,46%	0,51%	-29,43%	8,24%
	Остальные	14,49%	25,41%	15,67%	11,42%	18,18%	11,99%	12,31%	15,93%	12,65%	-19,27%	5,50%

Лидирует **Пульс**

с общей долей 19,81%

Доля **Протека** составила 18,53%

Доля **Катрена** составила 12,81%

Рейтинг по сумме	Рейтинг по количеству	Наименование товара	Концерн	Закупки. Сумма	Закупки. Кол-во	Закупки. Ср.Цена
1	260	Форсига таб. п.п.о. 10мг N30	АстраЗенека	49 546 472	20 829	2 382,83
2	110	Канефрон Н таб. п.о N60	Бионорика	31 781 485	36 906	856,95
3	755	Детралекс таб. п.п.о. 1000мг N60	Сервье	28 282 381	9 298	3 033,74
4	2529	Тирзетта р-р п/к 5мг 0,5мл N4 (шприцы в автоинжекторах)	Промомед	26 063 883	2 970	8 614,16
5	126	Синупрет таб. п.о N50	Бионорика	25 889 040	34 259	752,12
6	433	Гептрал таб. п.о кш/раств 400мг N20	Эббот	25 613 210	14 723	1 750,55
7	165	Ингавирин капс. 90мг N10	Валента	23 724 100	29 326	811,04
8	1948	Тирзетта р-р п/к 2,5мг 0,5мл N4 (шприцы в автоинжекторах)	Промомед	23 060 381	3 989	5 254,33
9	43	Кардиомагнил таб. п.п.о. 75мг+15,2мг N100	Штада	22 266 147	67 786	329,49
10	206	Нимесил гран. д/сусп. внутр. 100мг N30	Берлин-Хеми	22 054 243	24 696	891,70
11	17	Омес капс. кш/раств 20мг N30	ДрРеддис	20 077 710	101 610	198,51
12	2	Ринонорм спрей наз. доз. 140мкг/доза 20мл N1	Тева	19 838 833	234 532	84,80
13	32	Левомеколь мазь 40мг/г+7,5мг/г 40г N1	Штада	19 639 058	80 439	244,97
14	628	Ксефокам лиоф в/в и в/м 8мг N5	Штада	19 621 098	10 963	1 812,82
15	1672	Алфлутоп р-р д/ин. 2мл N10	Зентива	18 168 552	4 698	3 858,07
16	20	Ибуклин таб. п.п.о. 400мг+325мг N10	ДрРеддис	17 499 522	88 439	200,00
17	814	Цераксон р-р внутр 100мг/мл 10мл N10 (пак)	Берлин-Хеми	17 427 466	8 752	1 976,59
18	2016	Семавик р-р п/к шприц-ручка 0,25мг/доза/0,5мг/доза 1мг/доза 3мл N1 (комплект иглы N9)	Герофарм	17 392 959	3 825	4 582,56
19	707	Детралекс таб. п.п.о. 1000мг N30	Сервье	17 014 516	9 835	1 724,23
20	4628	Тирзетта р-р п/к 7,5мг 0,5мл N4 (шприцы в автоинжекторах)	Промомед	15 929 629	1 466	10 739,14

**ТОП-20 препаратов
по объему закупок
в денежном
выражении.
Апрель 2026 г.**

Рейтинг по количеству	Рейтинг по сумме	Наименование товара	Концерн	Закупки. Кол-во	Закупки. Сумма	Закупки. Ср.Цена
1	124	Омепразол капс. 20мг N30	ПроМед	413 976	12 145 076	30,59
2	14	Ринонорм спрей наз. доз. 140мкг/доза 20мл N1	Тева	234 532	19 838 833	84,80
3	706	Нафтизин капли наз. 0,1% 15мл N1 (фл-кап)	Славянская Аптека	206 222	2 831 453	14,85
4	969	Аллохол-УБФ таб. п.о N10	УралБиоФарм	189 000	2 182 950	11,55
5	35	Кеторол экспресс таб. дисперг. 10мг N20	ДрРеддис	178 856	15 170 622	86,94
6	4	Пенталгин таб. п.п.о. N24 (б/кодеина)	ОТС	153 382	34 184 638	223,53
7	322	Корвалол капли внутр. 25мл N1	Фармстандарт	145 286	4 862 555	36,11
8	31	Снуп спрей наз. доз. 90мкг/доза 15мл 150доз N1	Штада	138 985	15 596 366	111,93
9	586	Меновазин р-р 40мл	Самарамедпром	136 087	3 248 349	26,44
10	52	Риностоп спрей наз. 0,1% 15мл N1	ОТС	134 297	13 361 963	100,11
11	1727	Уголь активированный таб. 250мг N10	Фармстандарт	133 027	1 294 674	13,03
12	79	Оксифлурип НС спрей наз. 0,05% 10мл N1	Профит Фарм	130 733	10 251 682	153,47
13	1985	Парацетамол таб. 500мг N10	Фармстандарт	119 861	1 131 719	11,91
14	150	Ксилен капли наз. 0,1% 20мл N1	Верофарм	119 658	7 374 917	63,43
15	1289	Цитрамон П таб. 240мг+30мг+180мг N10 (блистер)	Фармстандарт	103 529	1 697 122	21,80
16	1051	Хлоргексидина биглюконат р-р д/местн. и наружн. прим. 0,05% 100мл N1 (фл)	Тульская ФФ	103 102	2 035 111	19,79
17	13	Омес капс. кш/раств 20мг N30	ДрРеддис	101 610	20 077 710	198,51
18	53	Тауфон капли гл. 4% 10мл N1 (фл-кап)	Отисфарм	100 314	13 330 599	136,05
19	371	Ибупрофен-Акос таб. п.п.о. 400мг N20	Синтез ОАО	89 934	4 579 660	52,85
20	18	Ибуклин таб. п.п.о. 400мг+325мг N10	ДрРеддис	88 439	17 499 522	200,00

**ТОП-20 препаратов
по объему закупок
в натуральных
величинах.
Апрель 2026 г.**

Названия строк	Концерн	Москва	Московская область	Амурская область	Брянская область	Мурманская область
Алфлутоп р-р д/ин. 2мл N10	Зентива	3807,27	3821,21	3940,21	3935,62	3856,65
Гептрал таб. п.о кш/раств 400мг N20	Эббот	1691,43	1746,31	1789,42	1750,29	1730,86
Детралекс таб. п.п.о. 1000мг N30	Сервье	1724,76	1724,87	1754,57	1739,63	1717,03
Детралекс таб. п.п.о. 1000мг N60	Сервье	2999,37	3017,42	3100,55	3122,27	3009,73
Ибуклин таб. п.п.о. 400мг+325мг N10	ДрРеддис	199,08	201,11	200,66	201,89	202,11
Ингавирин капсул. 90мг N10	Валента	801,86	822,17	826,43	814,96	814,67
Канефрон Н таб. п.о N60	Бионорика	844,03	860,84	879,47	878,06	843,03
Кардиомагнил таб. п.п.о. 75мг+15,2мг N100	Штада	325,85	329	342,71	336,09	333,81
Ксефокам лиоф в/в и в/м 8мг N5	Штада	1677,37	1778,61	1768,21	1851,39	1745,07
Левомеколь мазь 40мг/г+7,5мг/г 40г N1	Штада	243,68	247,75	248,15	250,61	247,22
Нимесил гран. д/супс. внутр. 100мг N30	Берлин-Хеми	878,4	892,53	904	903,73	897,58
Омес капсул. кш/раств 20мг N30	ДрРеддис	196,78	198,45	200,18	200,72	204,03
Ринонорм спрей наз. доз. 140мкг/доза 20мл N1	Тева	84,47	84,32	90,63	85,54	90,82
Семавик р-р п/к шприц-ручка 0,25мг/доза/0,5мг/доза 1мг/доза 3мл N1 (комплект иглы N9)	Герофарм	4727,23	4594,93	4889,04	4435,45	4553,24
Синупрет таб. п.о N50	Бионорика	750,33	757,76	771,38	753,29	752,7
Тирзетта р-р п/к 2,5мг 0,5мл N4 (шприцы в автоинжекторах)	Промомед	5928,89	5204,31	5100,07	5186,51	4789,06
Тирзетта р-р п/к 5мг 0,5мл N4 (шприцы в автоинжекторах)	Промомед	8980,06	8551,78	9033,88	8428,69	8379,87
Тирзетта р-р п/к 7,5мг 0,5мл N4 (шприцы в автоинжекторах)	Промомед	10865,16	10636,62	11152,08	9755,86	10433,64
Форсига таб. п.п.о. 10мг N30	АстраЗенека	2354,78	2380,06	2427,68	2396,37	2390,67
Цераксон р-р внутр 100мг/мл 10мл N10 (пак)	Берлин-Хеми	1953,94	1970,07	2045,92	2012,83	1972,53

Средняя цена
упаковки препаратов
в ТОП-5 регионов по
общему объему
закупок.
Апрель 2026 г.



*Информация сформирована исключительно по данным аптечных учреждений, согласившихся предоставлять данные компаниям АО «Спарго Технологии» или ООО «Фармадата» в рамках принятых договоров оферты. При подготовке настоящего отчета не использовались методы аппроксимации или иные статистические методы обобщения данных. Большинство аптечных учреждений, подключенных к PharmaDATA.ru, не относятся к крупным аптечным сетям федерального значения. Представленные данные могут отличаться от данных о состоянии фармацевтического рынка Российской Федерации полученных из других источников.

Ни при каких обстоятельствах компании АО «Спарго Технологии» или ООО «Фармадата» не будет нести ответственности ни перед какой стороной за какой-либо прямой, не прямой, особый или иной косвенный ущерб в результате любого использования данного отчета целиком или его части. Любые торговые марки, знаки и названия товаров, служб и организаций, права на дизайн, авторские и смежные права, которые упоминаются, используются или цитируются в отчете, принадлежат их законным владельцам.




Более **10 000 аптек, 440 дистрибьюторов, 100 производителей** по всей России зарегистрированы на **PharmaDATA.ru** и ежедневно используют ее для профессиональных нужд.

PharmaDATA.ru развивается вместе с рынком, дополняется новыми возможностями работы с большими данными и сервисами для клиентов, по необходимости оперативно интегрируется с различными ИТ-платформами и информационными системами с учетом безопасности данных, вся информация передается **в рамках действующего законодательства РФ и подтверждена соответствующим договором с каждым контрагентом.**

«Управляемые отчеты» — дополнительный инструмент в системе PharmaDATA.ru **для совместной работы аптек и производителей.**

Подробности на сайте -
PharmaDATA.ru!





ДЛЯ ПРОИЗВОДИТЕЛЕЙ. PharmaDATA.ru позволяет экономить ресурсы: **аналитического отдела** (отчеты о закупках/продажах/остатках предоставляются в едином формате); **sales force** (функционал «Моментальный заказ» дает возможность дистанционного обучения и распространения рекламно-информационных материалов); **отдела по работе с аптечными сетями** (сервис «Управляемые отчеты» дает возможность трансляции предложений аптечным учреждениям по изменению ассортимента (замена препарата, увеличение объема закупок)).
Дальнейшее взаимодействие с аптеками – наша работа!

ДЛЯ АНАЛИТИЧЕСКИХ АГЕНТСТВ. PharmaDATA.ru открывает прямой выход на конкретный сегмент фармацевтического рынка с прозрачными данными на определенную дату. Все это позволяет сделать более точные прогнозы и увидеть новые тренды именно в коммерческом сегменте аптечного бизнеса. Удобный интерфейс PharmaDATA.ru создает единую инфраструктуру с данными о закупках и продажах аптек, а гибкие настройки фильтрации, отбора и сортировки позволяют, буквально в несколько кликов, группировать и систематизировать данные по заданным параметрам.

ДЛЯ МАРКЕТИНГОВЫХ АГЕНТСТВ. PharmaDATA.ru интегрирована с системами закупок аптечных учреждений, которые используются ежедневно сотрудниками, принимающими решения о закупках (директора, заведующие, сотрудники отдела закупок). Информацию о новых товарах производителей (клиентов маркетинговых агентств) можно транслировать точно, на целевую аудиторию, дифференцированную до выбора конкретных аптек.

ДЛЯ АПТЕК. PharmaDATA.ru открывает возможность: получать вознаграждения за предоставление информации о закупках и/или продажах определенных товаров аптечного ассортимента.