

ПОКАЗАТЕЛИ

Показатели фармацевтического рынка

МАРТ 2026

По данным
PharmaDATA.ru



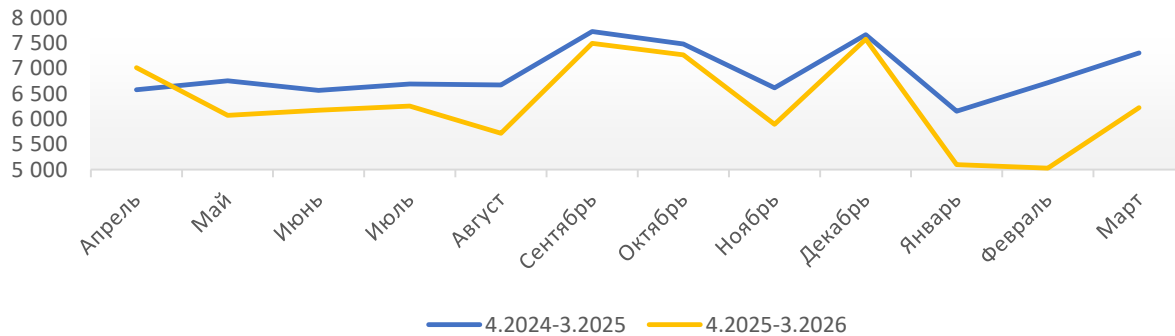
Количество аптечных учреждений,
подключенных к PharmaDATA.ru



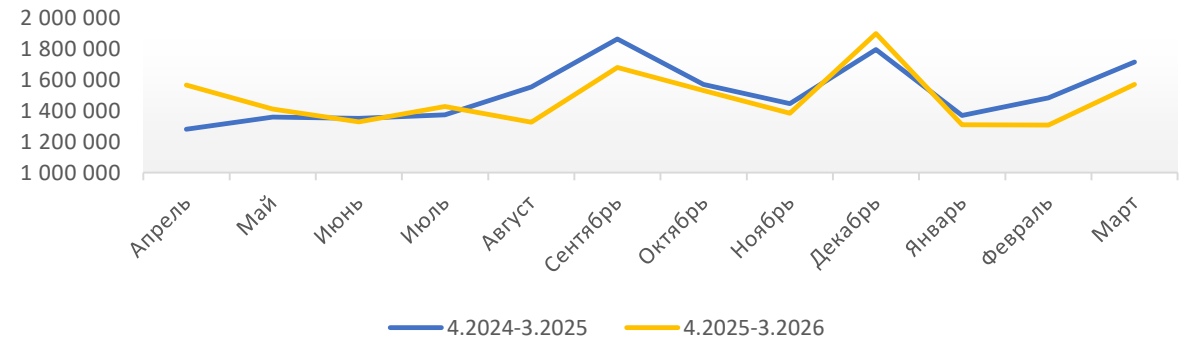
Количество аптечных
учреждений, подключенных к
PharmaDATA.ru
в марте 2026
составило **7 912**, из них
6 новые

Изменение среднего объема закупок аптек, входящих в проект PharmaDATA.ru

Закупки на одну аптеку в натуральных величинах (шт.)



Закупки на одну аптеку в денежном выражении (руб.)



В марте наблюдаем рост закупок в натуральных величинах. Прирост к февралю составил +23,7%. Уровень марта 2025 года не достигнут (-14,8% к марту 2025 года). Тренд остается нисходящим.

Закупки в денежном выражении в марте выросли на 20% к февралю 2026 года. Разница с мартом 2025 года составила -8,5%. Тренд сменился на нейтральный.

ТОП-15 фармацевтических дистрибьюторов. Март 2026 г.

Рейтинг	Компания	март'25		март'25 Общая доля	февраль'26		февраль'26 Общая доля	март'26		март'26 Общая доля	год	месяц
		Доля ЛС	Доля НЛС		Доля ЛС	Доля НЛС		Доля ЛС	Доля НЛС		Динамика	
1(1)-	Пульс	21,85%	13,86%	21,05%	20,55%	11,99%	19,72%	23,54%	12,11%	22,60%	7,33%	14,61%
2(2)-	Протек	19,53%	22,07%	19,78%	18,39%	22,56%	18,79%	18,44%	23,45%	18,85%	-4,70%	0,33%
3(3)-	Катрен	14,99%	17,80%	15,27%	13,16%	14,46%	13,28%	12,68%	16,29%	12,97%	-15,02%	-2,33%
4(4)-	Гранд Капитал	7,09%	4,25%	6,81%	8,14%	4,77%	7,81%	8,20%	5,40%	7,97%	16,97%	2,01%
5(5)-	Фармкомплект	8,30%	4,37%	7,91%	5,95%	3,18%	5,68%	6,48%	3,85%	6,27%	-20,77%	10,35%
6(6)-	Аптека.ру	2,37%	5,65%	2,69%	4,86%	9,52%	5,32%	4,66%	10,18%	5,11%	89,84%	-3,82%
7(7)-	Агроресурсы	3,90%	3,05%	3,81%	4,89%	3,65%	4,77%	5,15%	4,25%	5,08%	33,21%	6,54%
8(8)-	ПроАптека	1,60%	2,02%	1,64%	1,88%	1,12%	1,81%	1,99%	1,18%	1,92%	17,26%	6,43%
9(10)↑	Надежда Фарм	1,52%	1,33%	1,50%	1,42%	1,24%	1,40%	1,58%	1,71%	1,59%	5,85%	13,33%
10(10)-	Органика	0,98%	1,27%	1,01%	1,33%	1,63%	1,36%	1,36%	1,77%	1,40%	38,06%	2,61%
11(-)↑	Фарм ментал групп	0,86%	0,00%	0,77%	2,10%	0,00%	1,89%	1,39%	0,00%	1,27%	64,22%	-32,87%
12(9)↓	БСС	1,45%	1,29%	1,43%	1,55%	1,39%	1,53%	0,96%	1,19%	0,98%	-31,88%	-36,42%
13(12)↓	Витта компани	0,54%	0,52%	0,54%	1,06%	0,92%	1,05%	0,94%	0,89%	0,93%	72,23%	-11,33%
14(13)↓	Авеста Фармацевтика	1,06%	1,06%	1,06%	0,86%	0,90%	0,87%	0,79%	0,84%	0,79%	-25,38%	-8,95%
15(14)↓	ЗдравСервис	0,61%	0,88%	0,63%	0,70%	0,90%	0,72%	0,47%	0,45%	0,47%	-25,63%	-34,50%
	Остальное	13,35%	20,59%	14,07%	13,15%	21,77%	13,99%	11,37%	16,45%	11,79%	-16,20%	-15,73%

Лидирует **Пульс**

с общей долей 22,60%

Доля **Протека** составила 18,85%

Доля **Катрена** составила 12,97%

Тройка лидеров занимает
более 50% рынка

Рейтинг по сумме	Рейтинг по количеству	Наименование товара	Концерн	Закупки. Сумма	Закупки. Кол-во	Закупки. Ср.Цена
1	108	Форсига таб. п.п.о. 10мг N30	АстраЗенека	127 796 859	53 680	2 376,47
2	71	Ингавирин капс. 90мг N10	Валента	48 304 026	59 270	811,39
3	116	Канефрон Н таб. п.о N60	Бионорика	38 112 470	43 156	878,17
4	28	Кардиомагнил таб. п.п.о. 75мг+15,2мг N100	Штада	33 876 372	104 302	326,57
5	10	Пенталгин таб. п.п.о. N24 (б/кодеина)	ОТС	32 393 528	147 949	219,92
6	384	Гептрал таб. п.о кш/раств 400мг N20	Эббот	32 308 291	18 258	1 767,40
7	858	Детралекс таб. п.п.о. 1000мг N60	Сервье	29 580 255	9 685	3 050,19
8	72	Донормил таб. п.п.о. 15мг N30	Свикс Хэлскеа	28 181 515	59 089	471,37
9	149	Синупрет таб. п.о N50	Бионорика	27 318 765	35 740	768,96
10	628	Магний хелат anti-age таб. 1,4г N120	Эвалар	27 000 724	12 318	1 933,25
11	67	АЦЦ Лонг таб. шип. 600мг N20	Сандоз	26 175 213	61 694	424,65
12	113	Граммидин нео с анестетиком таб. д/рассас 3мг+0.2мг+1мг N18	Валента	26 066 138	43 721	599,83
13	185	Тримедат таб. 200мг N30	Валента	25 696 294	30 936	833,47
14	151	Полидекса с фенилэфрином спрей наз. 15мл N1	Бушара	23 017 340	35 442	647,81
15	25	Ибуклин таб. п.п.о. 400мг+325мг N10	ДрРеддис	22 634 356	115 896	197,68
16	165	Мидокалм таб. п.п.о. 150мг N30	Геденон	22 359 131	33 687	653,00
17	2	Ринонорм спрей наз. доз. 140мкг/доза 20мл N1	Тева	22 041 440	259 384	84,95
18	1411	Акриварио таб. п.п.о. 25,7мг+24,3мг 50мг N60	Акрихин	21 776 505	6 278	3 077,63
19	660	Эссенциале форте Н капс. 300мг N90	ОТС	21 765 533	11 897	1 706,86
20	15	Омес капс. кш/раств 20мг N30	ДрРеддис	21 721 924	110 364	197,56

**ТОП-20 препаратов
по объему закупок
в денежном
выражении.
Март 2026 г.**

Рейтинг по количеству	Рейтинг по сумме	Наименование товара	Концерн	Закупки. Сумма	Закупки. Кол-во	Закупки. Ср.Цена
1	184	Омепразол капсул. 20мг N30	ПроМед	12 822 251	436 899	30,63
2	17	Ринонорм спрей наз. доз. 140мкг/доза 20мл N1	Тева	29 770 984	349 839	84,95
3	747	Нафтизин капли наз. 0,1% 15мл N1 (фл-кап)	Славянская Аптека	3 275 266	245 639	14,33
4	27	Снуп спрей наз. доз. 90мкг/доза 15мл 150доз N1	Штада	20 259 065	180 392	112,48
5	387	Корвалол капли внутр. 25мл N1	Фармстандарт	5 457 599	164 418	35,93
6	70	Кеторол экспресс таб. дисперг. 10мг N20	ДрРеддис	13 714 010	163 850	86,00
7	53	Риностоп спрей наз. 0,1% 15мл N1	ОТС	15 677 865	158 153	99,84
8	152	Ксилен капли наз. 0,1% 20мл N1	Верофарм	9 179 926	151 221	62,00
9	31	Тауфон капли гл. 4% 10мл N1 (фл-кап)	Отисифарм	19 126 686	149 583	131,66
10	5	Пенталгин таб. п.п.о. N24 (б/кодеина)	ОТС	32 393 528	147 949	219,92
11	700	Меновазин р-р 40мл	Самарамедпром	3 445 806	145 236	26,69
12	2277	Уголь активированный таб. 250мг N10	Фармстандарт	1 105 147	120 418	11,85
13	712	Цефтриаксон пор в/в и в/м 1г N1	Промомед	3 421 093	116 542	29,70
14	18	Ибуклин таб. п.п.о. 400мг+325мг N10	ДрРеддис	22 634 356	115 896	197,68
15	20	Омес капсул. кш/раств 20мг N30	ДрРеддис	21 721 924	110 364	197,56
16	1538	Цитрамон П таб. 240мг+30мг+180мг N10 (блистер)	Фармстандарт	1 679 500	104 564	21,06
17	6	Кардиомагнил таб. п.п.о. 75мг+15,2мг N100	Штада	33 876 372	104 302	326,57
18	215	Оксифлурин НС спрей наз. 0,05% 10мл N1	Профит Фарм	7 750 250	95 059	152,04
19	1660	Нафтизин капли наз. 0,1% 15мл N1	Фармстандарт	1 552 225	94 141	20,05
20	1411	Хлоргексидина биглюконат р-р д/местн. и наружн. прим. 0,05% 100мл N1 (фл)	Тульская ФФ	1 838 146	93 667	19,69

**ТОП-20 препаратов
по объему закупок
в натуральных
величинах.
Март 2026 г.**

Названия строк	Производитель	Москва	Московская область	Калужская область	Ростовская область	Самарская область
Активарио таб. п.п.о. 25,7мг+24,3мг 50мг N60	Акрихин	-	-	3149,23	2843,92	3310,92
АЦЦ Лонг таб. шип. 600мг N20	Сандоз	419,57	428,98	428,48	423,85	419,33
Гептрал таб. п.о кш/раств 400мг N20	Эббот	1664,98	1747,91	1780,89	1779,93	1776,74
Граммидин нео с анестетиком таб. д/рассас 3мг+0.2мг+1мг N18	Валента	598,06	608,17	603,49	591,27	608,32
Детралекс таб. п.п.о. 1000мг N60	Сервье	3033,03	3017,24	3038,05	3047,58	3070,44
Донормил таб. п.п.о. 15мг N30	Свикс Хэлскеа	466,53	474,42	470,72	469,38	468,74
Ибуклин таб. п.п.о. 400мг+325мг N10	ДрРеддис	196,61	199,73	200,12	197,86	197,45
Ингавирин капс. 90мг N10	Валента	795,64	819,57	817,21	802,48	827,69
Канефрон Н таб. п.о N60	Бионорика	869,91	892,66	882,05	868,24	871,8
Кардиомагнил таб. п.п.о. 75мг+15,2мг N100	Штада	321,29	326,05	326,99	326	325,16
Магний хелат anti-age таб. 1,4г N120	Эвалар	2016,61	1951,39	1831,76	2024	2063,93
Мидокалм таб. п.п.о. 150мг N30	Гедеон	641,68	639,84	661,66	647,03	612,29
Омес капс. кш/раств 20мг N30	ДрРеддис	193,24	196,97	197,76	198,28	197,08
Пенталгин таб. п.п.о. N24 (б/кодеина)	ОТС	219,46	221,13	223,04	218,99	218,51
Полидекса с фенилэфрином спрей наз. 15мл N1	Бушара	647,44	656,37	652,06	646,17	649,84
Ринонорм спрей наз. доз. 140мкг/доза 20мл N1	Тева	84,15	85	84,62	84,07	81,91
Синупрет таб. п.о N50	Бионорика	765,05	776,65	774,67	766,7	767,22
Тримедат таб. 200мг N30	Валента	816,16	840,09	833,12	835,91	838,34
Форсига таб. п.п.о. 10мг N30	АстраЗенека	2320,21	2353,99	2384,28	2406,38	2353,35
Эссенциале форте Н капс. 300мг N90	ОТС	1711,77	1780,04	1730,25	1721,88	1734,14

Средняя цена
упаковки препаратов
в ТОП-5 регионов по
общему объему
закупок.
Март 2026 г.



*Информация сформирована исключительно по данным аптечных учреждений, согласившихся предоставлять данные компаниям АО «Спарго Технологии» или ООО «Фармадата» в рамках принятых договоров оферты. При подготовке настоящего отчета не использовались методы аппроксимации или иные статистические методы обобщения данных. Большинство аптечных учреждений, подключенных к PharmaDATA.ru, не относятся к крупным аптечным сетям федерального значения. Представленные данные могут отличаться от данных о состоянии фармацевтического рынка Российской Федерации полученных из других источников.

Ни при каких обстоятельствах компании АО «Спарго Технологии» или ООО «Фармадата» не будет нести ответственности ни перед какой стороной за какой-либо прямой, не прямой, особый или иной косвенный ущерб в результате любого использования данного отчета целиком или его части. Любые торговые марки, знаки и названия товаров, служб и организаций, права на дизайн, авторские и смежные права, которые упоминаются, используются или цитируются в отчете, принадлежат их законным владельцам.




Более **10 000 аптек, 440 дистрибьюторов, 100 производителей** по всей России зарегистрированы на **PharmaDATA.ru** и ежедневно используют ее для профессиональных нужд.

PharmaDATA.ru развивается вместе с рынком, дополняется новыми возможностями работы с большими данными и сервисами для клиентов, по необходимости оперативно интегрируется с различными ИТ-платформами и информационными системами с учетом безопасности данных, вся информация передается **в рамках действующего законодательства РФ и подтверждена соответствующим договором с каждым контрагентом.**

«Управляемые отчеты» — дополнительный инструмент в системе PharmaDATA.ru **для совместной работы аптек и производителей.**

Подробности на сайте -
PharmaDATA.ru!





ДЛЯ ПРОИЗВОДИТЕЛЕЙ. PharmaDATA.ru позволяет экономить ресурсы: **аналитического отдела** (отчеты о закупках/продажах/остатках предоставляются в едином формате);

sales force (функционал «Моментальный заказ» дает возможность дистанционного обучения и распространения рекламно-информационных материалов);

отдела по работе с аптечными сетями (сервис «Управляемые отчеты» дает возможность трансляции предложений аптечным учреждениям по изменению ассортимента (замена препарата, увеличение объема закупок).

Дальнейшее взаимодействие с аптеками – наша работа!

ДЛЯ АНАЛИТИЧЕСКИХ АГЕНТСТВ. PharmaDATA.ru открывает прямой выход на конкретный сегмент фармацевтического рынка с прозрачными данными на определенную дату. Все это позволяет сделать более точные прогнозы и увидеть новые тренды именно в коммерческом сегменте аптечного бизнеса. Удобный интерфейс PharmaDATA.ru создает единую инфраструктуру с данными о закупках и продажах аптек, а гибкие настройки фильтрации, отбора и сортировки позволяют, буквально в несколько кликов, группировать и систематизировать данные по заданным параметрам.

ДЛЯ МАРКЕТИНГОВЫХ АГЕНТСТВ. PharmaDATA.ru интегрирована с системами закупок аптечных учреждений, которые используются ежедневно сотрудниками, принимающими решения о закупках (директора, заведующие, сотрудники отдела закупок). Информацию о новых товарах производителей (клиентов маркетинговых агентств) можно транслировать точно, на целевую аудиторию, дифференцированную до выбора конкретных аптек.

ДЛЯ АПТЕК. PharmaDATA.ru открывает возможность: получать вознаграждения за предоставление информации о закупках и/или продажах определенных товаров аптечного ассортимента.