

# ПОКАЗАТЕЛИ

## Показатели фармацевтического рынка

ЯНВАРЬ 2026

По данным  
PharmaDATA.ru



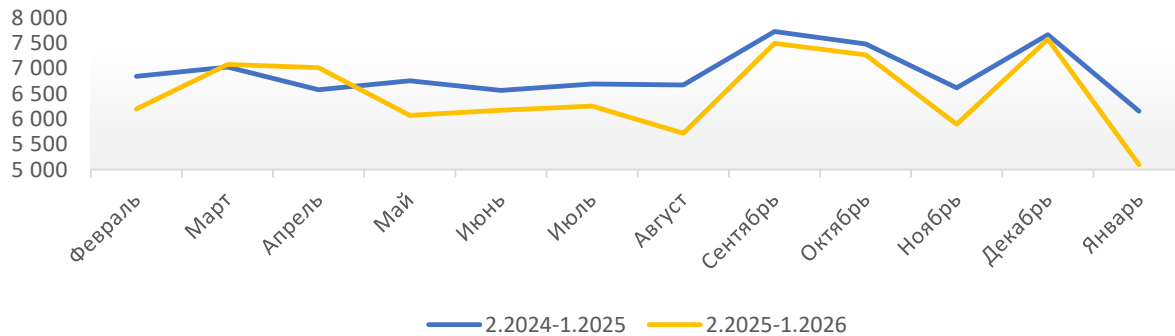


Количество аптечных учреждений,  
подключенных к PharmaDATA.ru

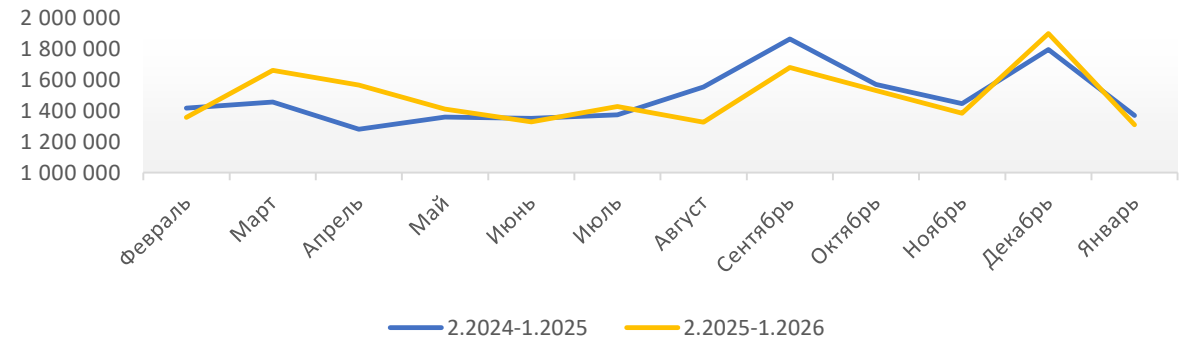
Количество аптечных  
учреждений, подключенных к  
PharmaDATA.ru  
в январе 2026  
составило **8 227**, из них  
4 новые

## Изменение среднего объема закупок аптек, входящих в проект PharmaDATA.ru

Закупки на одну аптеку в натуральных величинах (шт.)



Закупки на одну аптеку в денежном выражении (руб.)



В январе наблюдаем значительное падение закупок в натуральном выражении (-32,7% к декабрю 2025 года и -17,1% к январю 2025 года)  
Тренд снижающийся.

Закупки в денежном выражении значительно упали к декабрю 2025 года (-31,1%).  
Разница с январем 2025 года составила -4,4%.  
Тренд остался растущим.

## ТОП-15 фармацевтических дистрибьюторов. Январь 2026 г.

Рейтинг	Компания	январь '25		январь '25 Общая доля	декабрь '25		декабрь '25 Общая доля	январь '26		январь '26 Общая доля	год	месяц
		Доля ЛС	Доля НЛС		Доля ЛС	Доля НЛС		Доля ЛС	Доля НЛС		Динамика	
1(1)-	Пульс	22,14%	13,24%	21,17%	23,11%	13,75%	22,35%	21,74%	13,01%	20,92%	-1,19%	-6,44%
2(2)-	Протек	17,24%	21,60%	17,71%	18,55%	22,37%	18,86%	17,51%	21,57%	17,90%	1,04%	-5,08%
3(3)-	Катрен	15,56%	19,08%	15,94%	13,43%	15,48%	13,59%	15,09%	16,56%	15,23%	-4,47%	12,02%
4(4)-	Гранд Капитал	7,66%	4,48%	7,31%	8,41%	5,40%	8,17%	8,12%	4,74%	7,80%	6,65%	-4,59%
5(5)-	Фармкомплект	9,30%	4,00%	8,72%	6,95%	3,81%	6,69%	5,76%	4,04%	5,60%	-35,80%	-16,42%
6(7)↑	Аптека.ру	2,44%	5,63%	2,79%	2,82%	5,81%	3,06%	4,69%	9,80%	5,17%	85,24%	69,18%
7(6)↓	Агроресурсы	4,61%	3,66%	4,50%	4,74%	4,67%	4,73%	5,00%	5,10%	5,01%	11,14%	5,81%
8(12)↑	ПроАптека	1,83%	1,37%	1,78%	1,10%	1,11%	1,10%	2,87%	1,39%	2,73%	53,30%	147,22%
9(11)↑	БСС	1,73%	1,17%	1,67%	1,43%	1,32%	1,42%	1,63%	1,53%	1,62%	-3,06%	13,50%
10(9)↓	Надежда Фарм	1,48%	1,34%	1,46%	1,65%	1,47%	1,64%	1,52%	1,43%	1,51%	3,34%	-7,70%
11(10)↓	Органика	1,12%	1,33%	1,15%	1,44%	1,54%	1,45%	1,28%	1,71%	1,32%	15,20%	-9,04%
12(13)↑	Витта компани	0,76%	0,79%	0,77%	1,09%	1,12%	1,10%	0,97%	0,97%	0,97%	26,16%	-11,75%
13(15)↑	Авеста Фармацевтика	1,05%	0,87%	1,03%	0,72%	0,89%	0,73%	0,91%	0,85%	0,90%	-12,72%	23,19%
14(-)↑	Р-Фарм	0,29%	0,00%	0,26%	0,55%	0,00%	0,50%	0,76%	0,00%	0,69%	163,39%	37,37%
15(14)↓	ЗдравСервис	0,61%	1,19%	0,67%	0,69%	2,88%	0,86%	0,63%	1,01%	0,66%	-1,00%	-22,98%
	Остальные	12,19%	20,24%	13,07%	13,32%	18,39%	13,73%	11,53%	16,30%	11,99%	-8,26%	-12,67%

Лидирует **Пульс**

с общей долей 20,92%

Доля **Протека** составила 17,90%

Доля **Катрена** составила 15,23%

Рейтинг по сумме	Рейтинг по количеству	Наименование товара	Концерн	Закупки. Сумма	Закупки. Кол-во	Закупки. Ср.Цена
1	255	Форсига таб. п.п.о. 10мг N30	АстраЗенека	71 929 469	29 366	2 467,66
2	66	Ингавирин капс. 90мг N10	Валента	38 949 157	48 068	811,32
3	10	Пенталгин таб. п.п.о. N24 (б/кодеина)	ОТС	31 916 884	145 850	218,22
4	6	Ибуклин таб. п.п.о. 400мг+325мг N10	ДрРеддис	31 850 595	161 055	200,46
5	94	Канефрон Н таб. п.о N60	Бионорика	30 993 890	38 343	812,53
6	3	Кокарбоксилаза-Ферейн лиоф. д/ин. 50мг N5 (+ растворитель)	Брынцалов	27 889 141	225 097	275,46
7	668	Эликвис таб. п.п.о. 5мг N60	Пфайзер	25 929 504	10 684	2 493,26
8	27	Кардиомагнил таб. п.п.о. 75мг+15,2мг N100	Штада	25 425 180	81 336	318,74
9	483	Гептрал таб. п.о кш/раств 400мг N20	Эббот	24 053 272	13 337	1 813,36
10	1	Ринонорм спрей наз. доз. 140мкг/доза 20мл N1	Тева	23 860 200	279 437	85,35
11	740	Эликвис таб. п.п.о. 2,5мг N60	Пфайзер	22 692 680	9 705	2 466,65
12	173	Номидес капс. 75мг N10	Примафарм	22 122 570	27 110	813,43
13	1788	Семавик р-р п/к шприц-ручка 0,25мг/доза/0,5мг/доза 1мг/доза 3мл N1 (комплект иглы N9)	Герофарм	21 056 520	4 381	4 808,42
14	139	Синупрет таб. п.о N50	Бионорика	20 978 788	30 574	691,38
15	44	Ренгалин таб. д/рассас N20	Материя Медика	20 891 633	64 712	324,85
16	203	Терафлю от гриппа и простуды пор. д/р-ра внутр лимонный 22,1г N14	ОТС	20 426 911	24 785	838,77
17	15	Омес капс. кш/раств 20мг N30	ДрРеддис	20 245 457	102 552	198,42
18	228	Тримедат таб. 200мг N30	Валента	19 204 910	23 025	835,75
19	106	Тантум Верде спрей 0,255мг/доза 30мл N1	Анджелини	18 927 819	36 013	532,40
20	211	Актовегин р-р д/ин. 40мг/мл 5мл N5	Такеда	18 455 314	23 866	770,25

**ТОП-20 препаратов  
по объему закупок  
в денежном  
выражении.  
Январь 2026 г.**

Рейтинг по количеству	Рейтинг по сумме	Наименование товара	Концерн	Закупки. Сумма	Закупки. Кол-во	Закупки. Ср.Цена
1	10	Ринонорм спрей наз. доз. 140мкг/доза 20мл N1	Тева	31 978 206	374 657	85,35
2	191	Омепразол капсул. 20мг N30	ПроМед	9 991 849	334 136	30,90
3	6	Кокарбоксилаза-Ферейн лиоф. д/ин. 50мг N5 (+растворитель)	Брынцалов	27 889 141	225 097	275,46
4	797	Нафтизин капли наз. 0,1% 15мл N1 (фл-кап)	Славянская Аптека	2 629 210	197 891	14,82
5	47	Кеторол экспресс таб. дисперг. 10мг N20	ДрРеддис	13 601 135	162 947	85,88
6	4	Ибуклин таб. п.п.о. 400мг+325мг N10	ДрРеддис	31 850 595	161 055	200,46
7	301	Корвалол капли внутр. 25мл N1	Фармстандарт	5 190 471	160 406	35,14
8	1244	Парацетамол таб. 500мг N10	Фармстандарт	1 765 212	150 993	12,91
9	35	Риностоп спрей наз. 0,1% 15мл N1	ОТС	14 661 624	145 897	101,08
10	3	Пенталгин таб. п.п.о. N24 (б/кодеина)	ОТС	31 916 884	145 850	218,22
11	571	Меновазин р-р 40мл	Самарамедпром	3 418 365	140 481	27,95
12	82	Оксифлуридин НС спрей наз. 0,05% 10мл N1	Профит Фарм	10 258 496	134 753	152,34
13	161	Ксилен капли наз. 0,1% 20мл N1	Верофарм	7 277 247	113 206	65,01
14	1256	Нафтизин капли наз. 0,1% 15мл N1	Фармстандарт	1 750 444	102 684	19,94
15	17	Омез капсул. кш/раств 20мг N30	ДрРеддис	20 245 457	102 552	198,42
16	1538	Цитрамон П таб. 240мг+30мг+180мг N10 (блистер)	Фармстандарт	1 461 031	98 992	20,35
17	971	Парацетамол таб. 500мг N20	Фармстандарт	2 226 895	97 226	25,02
18	762	Цефтриаксон пор в/в и в/м 1г N1	Промомед	2 736 531	88 171	31,88
19	75	Тауфон капли гл. 4% 10мл N1 (фл-кап)	Отисифарм	10 659 545	83 185	131,19
20	3160	Уголь активированный таб. 250мг N10	Фармстандарт	651 136	81 816	10,14

**ТОП-20 препаратов по объему закупок в натуральных величинах. Январь 2026 г.**

Названия строк	Концерн	Москва	Московская область	Нижегородская область	Пензенская область	Рязанская область
Актовегин р-р д/ин. 40мг/мл 5мл N5	Такеда	745,57	776,98	774,09	753,49	775,76
Гептрал таб. п.о кш/раств 400мг N20	Эббот	1735,74	1775,13	1828,15	1849,4	1794,85
Ибуклин таб. п.п.о. 400мг+325мг N10	ДрРеддис	194,71	198,45	201,77	198,83	197,45
Ингавирин капс. 90мг N10	Валента	795,82	813,28	816,06	808,42	813,18
Канефрон Н таб. п.о N60	Бионорика	795,11	815,52	812,94	797,71	821,94
Кардиомагнил таб. п.п.о. 75мг+15,2мг N100	Штада	321,01	309,62	320,61	317,45	323,57
Кокарбоксилаза-Ферейн лиоф. д/ин. 50мг N5 (+ растворитель)	Брынцалов	309,76	183,5	286,45	295,09	284,54
Номидес капс. 75мг N10	Примафарм	782,52	813,93	827,2	832,52	831,86
Омес капс. кш/раств 20мг N30	ДрРеддис	195,02	196,64	196,92	197,69	196,73
Пенталгин таб. п.п.о. N24 (б/кодеина)	ОТС	217,88	221,36	218,49	210,74	218,42
Ренгалин таб. д/рассас N20	Материя Медика	319,33	327,46	324,89	323,02	323,54
Ринонорм спрей наз. доз. 140мкг/доза 20мл N1	Тева	85,08	84,42	83,2	85,35	83,17
Семавик р-р п/к шприц-ручка 0,25мг/доза/0,5мг/доза 1мг/доза 3мл N1 (комплект иглы N9)	Герофарм	4821,95	4821,27	4717,33	4779,98	4863,31
Синупрет таб. п.о N50	Бионорика	688,65	706,87	683,77	687,41	694,28
Тантум Верде спрей 0,255мг/доза 30мл N1	Анджелини	514,16	529,03	541,58	531,01	530,95
Терафлю от гриппа и простуды пор. д/р-ра внутр лимонный 22,1г N14	ОТС	837,12	831,66	839,17	843,33	846,92
Тримедат таб. 200мг N30	Валента	821,55	840,32	838,33	829,62	841,92
Форсига таб. п.п.о. 10мг N30	АстраЗенека	2400,18	2458,81	2480,89	2434,37	2463,47
Эликвис таб. п.п.о. 2,5мг N60	Пфайзер	2382,57	2454,29	2497,04	2476,99	2502,66
Эликвис таб. п.п.о. 5мг N60	Пфайзер	2471,82	2502,67	2427,81	2493,25	2513,76

Средняя цена  
упаковки препаратов  
в ТОП-5 регионов по  
общему объему  
закупок.  
Январь 2026 г.



\*Информация сформирована исключительно по данным аптечных учреждений, согласившихся предоставлять данные компаниям АО «Спарго Технологии» или ООО «Фармадата» в рамках принятых договоров оферты. При подготовке настоящего отчета не использовались методы аппроксимации или иные статистические методы обобщения данных. Большинство аптечных учреждений, подключенных к PharmaDATA.ru, не относятся к крупным аптечным сетям федерального значения. Представленные данные могут отличаться от данных о состоянии фармацевтического рынка Российской Федерации полученных из других источников.

Ни при каких обстоятельствах компании АО «Спарго Технологии» или ООО «Фармадата» не будет нести ответственности ни перед какой стороной за какой-либо прямой, не прямой, особый или иной косвенный ущерб в результате любого использования данного отчета целиком или его части. Любые торговые марки, знаки и названия товаров, служб и организаций, права на дизайн, авторские и смежные права, которые упоминаются, используются или цитируются в отчете, принадлежат их законным владельцам.




Более **10 000 аптек, 440 дистрибьюторов, 100 производителей** по всей России зарегистрированы на **PharmaDATA.ru** и ежедневно используют ее для профессиональных нужд.

**PharmaDATA.ru** развивается вместе с рынком, дополняется новыми возможностями работы с большими данными и сервисами для клиентов, по необходимости оперативно интегрируется с различными ИТ-платформами и информационными системами с учетом безопасности данных, вся информация передается **в рамках действующего законодательства РФ и подтверждена соответствующим договором с каждым контрагентом.**

«Управляемые отчеты» — дополнительный инструмент в системе PharmaDATA.ru **для совместной работы аптек и производителей.**

Подробности на сайте - **PharmaDATA.ru!**





**ДЛЯ ПРОИЗВОДИТЕЛЕЙ.** PharmaDATA.ru позволяет экономить ресурсы: **аналитического отдела** (отчеты о закупках/продажах/остатках предоставляются в едином формате);

**sales force** (функционал «Моментальный заказ» дает возможность дистанционного обучения и распространения рекламно-информационных материалов);

**отдела по работе с аптечными сетями** (сервис «Управляемые отчеты» дает возможность трансляции предложений аптечным учреждениям по изменению ассортимента (замена препарата, увеличение объема закупок).

Дальнейшее взаимодействие с аптеками – наша работа!

**ДЛЯ АНАЛИТИЧЕСКИХ АГЕНТСТВ.** PharmaDATA.ru открывает прямой выход на конкретный сегмент фармацевтического рынка с прозрачными данными на определенную дату. Все это позволяет сделать более точные прогнозы и увидеть новые тренды именно в коммерческом сегменте аптечного бизнеса. Удобный интерфейс PharmaDATA.ru создает единую инфраструктуру с данными о закупках и продажах аптек, а гибкие настройки фильтрации, отбора и сортировки позволяют, буквально в несколько кликов, группировать и систематизировать данные по заданным параметрам.

**ДЛЯ МАРКЕТИНГОВЫХ АГЕНТСТВ.** PharmaDATA.ru интегрирована с системами закупок аптечных учреждений, которые используются ежедневно сотрудниками, принимающими решения о закупках (директора, заведующие, сотрудники отдела закупок). Информацию о новых товарах производителей (клиентов маркетинговых агентств) можно транслировать точно, на целевую аудиторию, дифференцированную до выбора конкретных аптек.

**ДЛЯ АПТЕК.** PharmaDATA.ru открывает возможность: получать вознаграждения за предоставление информации о закупках и/или продажах определенных товаров аптечного ассортимента.