

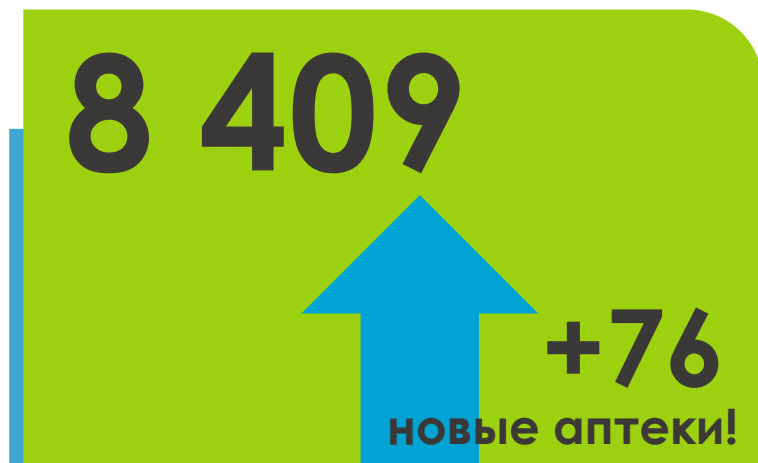
# ПОКАЗАТЕЛИ

## Показатели фармацевтического рынка

ДЕКАБРЬ 2025

По данным  
PharmaDATA.ru





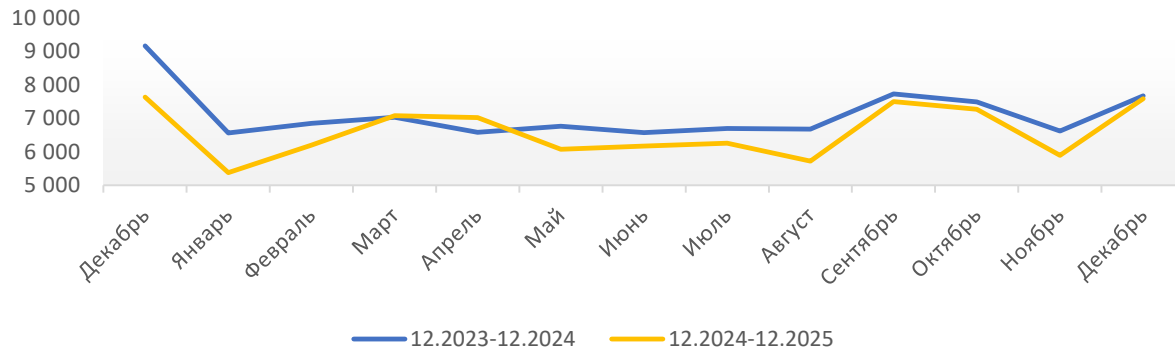
**ДЕКАБРЬ 2025**

**Количество аптечных учреждений,  
подключенных к PharmaDATA.ru**

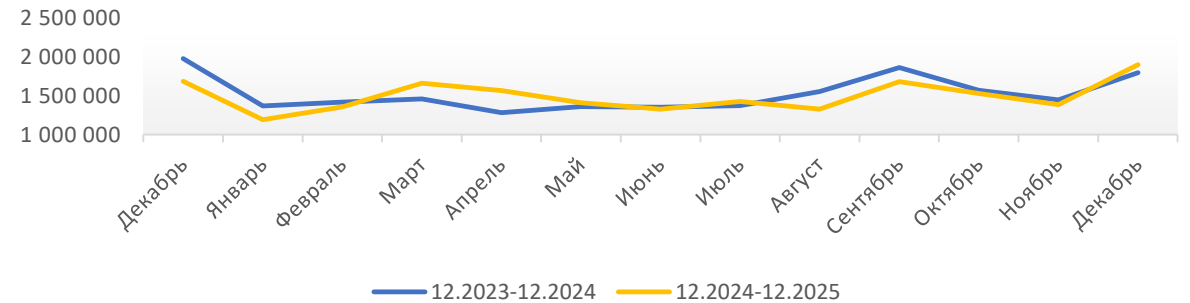
Количество аптечных  
учреждений, подключенных к  
PharmaDATA.ru  
в декабре 2025  
составило **8 409**, из них  
76 новых

## Изменение среднего объема закупок аптек, входящих в проект PharmaDATA.ru

Закупки на одну аптеку в натуральных величинах (шт.)



Закупки на одну аптеку в денежном выражении (руб.)



В декабре закупки в натуральном выражении выросли на 28,6% к ноябрю 2025 года и практически сравнялись с показателем декабря 2024 года (меньше на 1,2%)  
Тренд слабوراствующий.

Закупки в денежном выражении выросли в декабре на 37,3% к ноябрю 2025 года и превысили данные декабря 2024 года на 5,8%.  
Тренд растущий.

## ТОП-15 фармацевтических дистрибьюторов. Декабрь 2025 г.

Рейтинг	Компания	декабрь '24		декабрь '24 Общая доля	ноябрь '25		ноябрь '25 Общая доля	декабрь '25		декабрь '25 Общая доля	год	месяц
		Доля ЛС	Доля НЛС		Доля ЛС	Доля НЛС		Доля ЛС	Доля НЛС		Динамика	
1(1)-	Пульс	20,99%	13,81%	20,30%	21,54%	12,05%	20,62%	23,07%	13,92%	22,34%	10,05%	8,35%
2(2)-	Протек	19,20%	22,95%	19,56%	19,27%	23,13%	19,64%	18,55%	22,65%	18,88%	-3,48%	-3,90%
3(3)-	Катрен	14,28%	18,26%	14,66%	15,30%	16,74%	15,44%	13,56%	15,78%	13,74%	-6,31%	-11,00%
4(4)-	Гранд Капитал	7,36%	3,94%	7,03%	7,75%	4,59%	7,45%	8,31%	5,40%	8,08%	14,84%	8,46%
5(5)-	Фармкомплект	8,38%	4,10%	7,96%	6,73%	4,10%	6,47%	7,01%	3,84%	6,75%	-15,20%	4,34%
6(6)-	Агроресурсы	3,85%	3,04%	3,77%	4,70%	3,69%	4,60%	4,77%	4,75%	4,77%	26,48%	3,54%
7(7)-	Аптека.ру	2,09%	5,14%	2,39%	3,39%	7,26%	3,76%	2,82%	5,97%	3,08%	28,77%	-18,29%
8(-)↑	Фарм ментал групп	2,31%	0,00%	2,09%	1,24%	0,00%	1,12%	1,99%	0,00%	1,83%	-12,35%	64,18%
9(10)↑	Надежда Фарм	1,42%	1,23%	1,40%	1,50%	1,20%	1,47%	1,66%	1,45%	1,65%	17,66%	11,64%
10(11)↑	Органика	0,86%	1,07%	0,88%	1,30%	1,30%	1,30%	1,46%	1,58%	1,47%	66,52%	13,46%
11(9)↓	БСС	1,43%	1,26%	1,41%	1,51%	1,86%	1,55%	1,41%	1,33%	1,40%	-0,41%	-9,19%
12(8)↓	ПроАптека	1,57%	1,63%	1,57%	1,85%	1,77%	1,84%	1,12%	1,13%	1,12%	-28,83%	-39,28%
13(13)-	Витта компани	0,79%	1,01%	0,81%	0,93%	0,69%	0,91%	1,10%	1,14%	1,10%	36,54%	21,37%
14(14)-	ЗдравСервис	0,73%	1,85%	0,83%	0,70%	1,30%	0,76%	0,66%	2,53%	0,81%	-3,28%	5,79%
15(12)↓	Авеста Фармацевтика	1,19%	0,91%	1,17%	0,89%	1,24%	0,92%	0,73%	0,93%	0,74%	-36,38%	-19,56%
	Остальные	13,56%	19,80%	14,16%	11,40%	19,07%	12,15%	11,78%	17,60%	12,25%	-13,49%	0,82%

Лидирует **Пульс**

с общей долей 22,34%

Доля **Протека** составила 18,88%

Доля **Катрена** составила 13,74%

Рейтинг по сумме	Рейтинг по количеству	Наименование товара	Концерн	Закупки. Сумма	Закупки. Кол-во	Закупки. Ср.Цена
1	20	Ингавирин капс. 90мг N10	Валента	111 136 018	136 857	809,03
2	202	Форсига таб. п.п.о. 10мг N30	АстраЗенека	91 542 413	36 808	2 478,85
3	38	Тантум Верде спрей 0,255мг/доза 30мл N1	Анджелини	55 338 763	108 902	509,89
4	49	Граммидин нео с анестетиком таб. д/рассас 3мг+0.2мг+1мг N18	Валента	55 194 012	93 709	591,52
5	16	Ренгалин таб. д/рассас N20	Материя Медика	50 771 547	158 358	320,97
6	5	Ибуклин таб. п.п.о. 400мг+325мг N10	ДрРеддис	48 831 582	250 959	196,03
7	109	Канефрон Н таб. п.о N60	Бионорика	44 558 379	56 050	793,24
8	539	Эликвис таб. п.п.о. 5мг N60	Пфайзер	42 931 220	17 816	2 491,21
9	11	Пенталгин таб. п.п.о. N24 (б/кодеина)	ОТС	42 183 882	194 201	216,91
10	27	Кардиомагнил таб. п.п.о. 75мг+15,2мг N100	Штада	41 215 333	130 355	318,74
11	84	Эргоферон таб. д/рассас N20	Материя Медика	37 248 224	65 565	567,92
12	80	Кагоцел таб. 12мг N20	Биннофарм Групп	36 443 708	67 568	537,79
13	148	Номидес капс. 75мг N10	Примафарм	36 069 167	45 699	771,76
14	15	Омес капс. кш/раств 20мг N30	ДрРеддис	33 669 937	173 259	195,08
15	128	Синупрет таб. п.о N50	Бионорика	33 667 369	50 418	668,08
16	185	Тримедат таб. 200мг N30	Валента	33 032 983	39 509	830,31
17	569	Гептрал таб. п.о кш/раств 400мг N20	Эббот	30 672 553	17 069	1 800,56
18	4	Снуп спрей наз. доз. 90мкг/доза 15мл 150доз N1	Штада	30 431 076	271 561	112,54
19	75	АЦЦ Лонг таб. шип. 600мг N20	Сандоз	30 115 764	70 732	429,32
20	1	Ринонорм спрей наз. доз. 140мкг/доза 20мл N1	Тева	28 518 091	334 576	85,22

**ТОП-20 препаратов  
по объему закупок  
в денежном  
выражении.  
Декабрь 2025 г.**

Рейтинг по количеству	Рейтинг по сумме	Наименование товара	Концерн	Закупки. Кол-во	Закупки. Сумма	Закупки. Ср.Цена
1	20	Ринонорм спрей наз. доз. 140мкг/доза 20мл N1	Тева	334 576	28 518 091	85,22
2	231	Омепразол капсул. 20мг N30	ПроМед	474 572	14 121 429	30,61
3	721	Нафтизин капли наз. 0,1% 15мл N1 (фл-кап)	Славянская Аптека	300 716	4 167 973	15,09
4	18	Снуп спрей наз. доз. 90мкг/доза 15мл 150доз N1	Штада	271 561	30 431 076	112,54
5	6	Ибуклин таб. п.п.о. 400мг+325мг N10	ДрРеддис	250 959	48 831 582	196,03
6	100	Ксилен капли наз. 0,1% 20мл N1	Верофарм	243 783	14 773 066	63,02
7	49	Риностоп спрей наз. 0,1% 15мл N1	ОТС	223 995	21 699 300	96,77
8	352	Корвалол капли внутр. 25мл N1	Фармстандарт	222 807	7 046 792	33,26
9	677	Парацетамол таб. 500мг N20	Фармстандарт	206 876	4 428 331	23,10
10	85	Кеторол экспресс таб. дисперг. 10мг N20	ДрРеддис	201 220	16 358 476	83,66
11	9	Пенталгин таб. п.п.о. N24 (б/кодеина)	ОТС	194 201	42 183 882	216,91
12	1422	Парацетамол таб. 500мг N10	Фармстандарт	188 448	2 192 553	12,26
13	2203	Уголь активированный таб. 250мг N10	Фармстандарт	184 326	1 355 991	9,37
14	708	Меновазин р-р 40мл	Самарамедпром	176 222	4 226 522	26,80
15	14	Омез капсул. кш/раств 20мг N30	ДрРеддис	173 259	33 669 937	195,08
16	5	Ренгалин таб. д/рассас N20	Материя Медика	158 358	50 771 547	320,97
17	63	Тауфон капли гл. 4% 10мл N1 (фл-кап)	Отисифарм	152 656	19 538 275	130,70
18	1479	Анальгин таб. 500мг N10	Фармстандарт	149 978	2 096 727	16,62
19	706	Цефтриаксон пор в/в и в/м 1г N1	Промомед	137 167	4 233 306	31,07
20	1	Ингавирин капсул. 90мг N10	Валента	136 857	111 136 018	809,03

**ТОП-20 препаратов  
по объему закупок  
в натуральных  
величинах.  
Декабрь 2025г.**

Названия строк	Концерн	Москва	Московская область	Липецкая область	Орловская область	Пензенская область	Санкт-Петербург
АЦЦ Лонг таб. шип. 600мг N20	Сандоз	425,55	429,23	429,52	426,58	428,05	427,78
Гептрал таб. п.о кш/раств 400мг N20	Эббот	1723,69	1747,46	1788,16	1836,89	1822,01	1824,98
Граммидин нео с анестетиком таб. д/рассас 3мг+0.2мг+1мг N18	Валента	593,47	598,58	595,57	594,75	588,53	598,18
Ибуклин таб. п.п.о. 400мг+325мг N10	ДрРеддис	194,87	195,74	196,74	194,2	192,95	194,31
Ингавирин капс. 90мг N10	Валента	804	809,65	807,31	807,1	805,44	810,19
Кагоцел таб. 12мг N20	Биннофарм Групп	529,91	538,06	540,07	545,01	533,06	536,03
Канефрон Н таб. п.о N60	Бионорика	779,58	794,06	794,37	798,76	791,09	792,01
Кардиомагнил таб. п.п.о. 75мг+15,2мг N100	Штада	321,43	315,92	317,77	318,27	315,81	317,74
Номидес капс. 75мг N10	Примафарм	754,84	761,05	753,74	767,3	756,78	765,51
Омес капс. кш/раств 20мг N30	ДрРеддис	192,06	193,07	195,01	195,06	195,28	195,53
Пенталгин таб. п.п.о. N24 (б/кодеина)	ОТС	216,48	217,67	214,71	218,01	207,95	219,5
Ренгалин таб. д/рассас N20	Материа Медика	318,77	322,51	321,12	320,82	318,78	319,04
Ринонорм спрей наз. доз. 140мкг/доза 20мл N1	Тева	84,22	86,14	81,94	84,17	84,84	85,23
Синупрет таб. п.о N50	Бионорика	661,99	669,51	666,51	668,01	669,48	667,2
Снуп спрей наз. доз. 90мкг/доза 15мл 150доз N1	Штада	111,34	112,15	107,26	110,19	111,82	112,59
Тантум Верде спрей 0,255мг/доза 30мл N1	Анджелини	503,69	511,26	515,76	512,42	500,42	508,71
Тримедат таб. 200мг N30	Валента	827,89	832,17	833,22	839,45	819,03	832,64
Форсига таб. п.п.о. 10мг N30	АстраЗенека	2426,91	2467,84	2480,04	2504,87	2468,05	2492,37
Эликвис таб. п.п.о. 5мг N60	Пфайзер	2473,89	2498,44	2489,2	2487,43	2482,02	2491,61
Эргоферон таб. д/рассас N20	Материа Медика	562,98	569,14	560,42	564,95	564,34	566,01

Средняя цена  
упаковки препаратов  
в ТОП-5 регионов по  
общему объему  
закупок.  
Декабрь 2025 г.



\*Информация сформирована исключительно по данным аптечных учреждений, согласившихся предоставлять данные компаниям АО «Спарго Технологии» или ООО «Фармадата» в рамках принятых договоров оферты. При подготовке настоящего отчета не использовались методы аппроксимации или иные статистические методы обобщения данных. Большинство аптечных учреждений, подключенных к PharmaDATA.ru, не относятся к крупным аптечным сетям федерального значения. Представленные данные могут отличаться от данных о состоянии фармацевтического рынка Российской Федерации полученных из других источников.

Ни при каких обстоятельствах компании АО «Спарго Технологии» или ООО «Фармадата» не будет нести ответственности ни перед какой стороной за какой-либо прямой, не прямой, особый или иной косвенный ущерб в результате любого использования данного отчета целиком или его части. Любые торговые марки, знаки и названия товаров, служб и организаций, права на дизайн, авторские и смежные права, которые упоминаются, используются или цитируются в отчете, принадлежат их законным владельцам.




Более **10 000 аптек, 440 дистрибьюторов, 100 производителей** по всей России зарегистрированы на **PharmaDATA.ru** и ежедневно используют ее для профессиональных нужд.

**PharmaDATA.ru** развивается вместе с рынком, дополняется новыми возможностями работы с большими данными и сервисами для клиентов, по необходимости оперативно интегрируется с различными ИТ-платформами и информационными системами с учетом безопасности данных, вся информация передается **в рамках действующего законодательства РФ и подтверждена соответствующим договором с каждым контрагентом.**

«Управляемые отчеты» — дополнительный инструмент в системе PharmaDATA.ru **для совместной работы аптек и производителей.**

Подробности на сайте -  
**PharmaDATA.ru!**





**ДЛЯ ПРОИЗВОДИТЕЛЕЙ.** PharmaDATA.ru позволяет экономить ресурсы: **аналитического отдела** (отчеты о закупках/продажах/остатках предоставляются в едином формате);

**sales force** (функционал «Моментальный заказ» дает возможность дистанционного обучения и распространения рекламно-информационных материалов);

**отдела по работе с аптечными сетями** (сервис «Управляемые отчеты» дает возможность трансляции предложений аптечным учреждениям по изменению ассортимента (замена препарата, увеличение объема закупок).

Дальнейшее взаимодействие с аптеками – наша работа!

**ДЛЯ АНАЛИТИЧЕСКИХ АГЕНТСТВ.** PharmaDATA.ru открывает прямой выход на конкретный сегмент фармацевтического рынка с прозрачными данными на определенную дату. Все это позволяет сделать более точные прогнозы и увидеть новые тренды именно в коммерческом сегменте аптечного бизнеса. Удобный интерфейс PharmaDATA.ru создает единую инфраструктуру с данными о закупках и продажах аптек, а гибкие настройки фильтрации, отбора и сортировки позволяют, буквально в несколько кликов, группировать и систематизировать данные по заданным параметрам.

**ДЛЯ МАРКЕТИНГОВЫХ АГЕНТСТВ.** PharmaDATA.ru интегрирована с системами закупок аптечных учреждений, которые используются ежедневно сотрудниками, принимающими решения о закупках (директора, заведующие, сотрудники отдела закупок). Информацию о новых товарах производителей (клиентов маркетинговых агентств) можно транслировать точно, на целевую аудиторию, дифференцированную до выбора конкретных аптек.

**ДЛЯ АПТЕК.** PharmaDATA.ru открывает возможность: получать вознаграждения за предоставление информации о закупках и/или продажах определенных товаров аптечного ассортимента.