

ПОКАЗАТЕЛИ

Показатели фармацевтического рынка

НОЯБРЬ 2025

По данным
PharmaDATA.ru



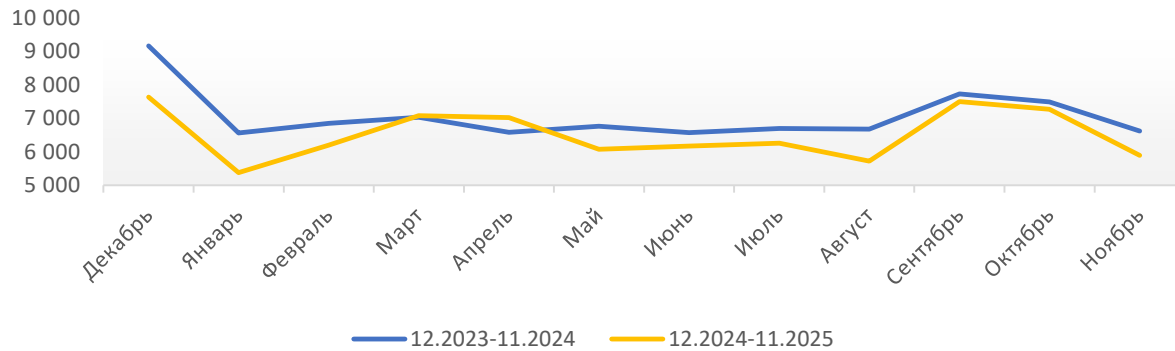
Количество аптечных учреждений,
подключенных к PharmaDATA.ru



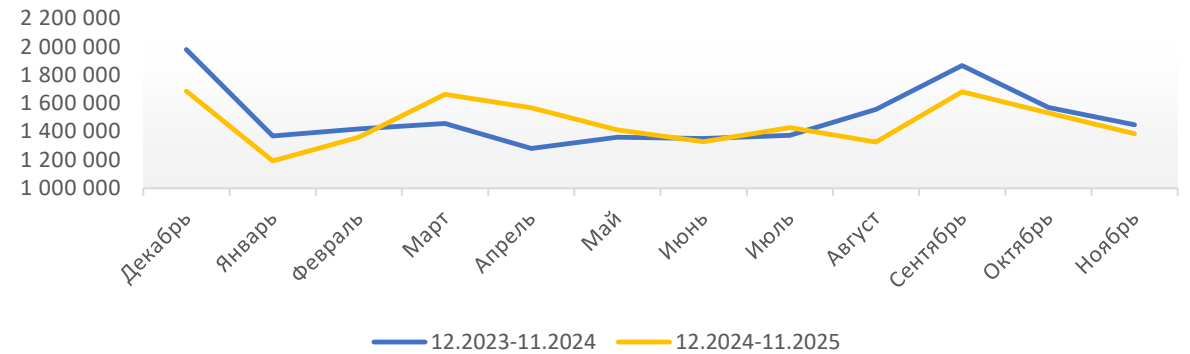
Количество аптечных
учреждений, подключенных к
PharmaDATA.ru
в ноябрь 2025
составило **8 474**, из них
5 новых

Изменение среднего объема закупок аптек, входящих в проект PharmaDATA.ru

Закупки на одну аптеку в натуральных величинах (шт.)



Закупки на одну аптеку в денежном выражении (руб.)



В ноябре наблюдаем значительное снижение закупок в натуральном выражении (-18,9% к октябрю 2025 года). Разница с ноябрем 2024 года составляет 10,9%. Тренд нейтральный.

Закупки в денежном выражении продолжили снижение и в ноябре (-9,6% к октябрю 2025). Разница с ноябрем 2024 года составляет 4,3%. Тренд нейтральный.

ТОП-15 фармацевтических дистрибьюторов. Ноябрь 2025 г.

Рейтинг	Компания	ноябрь '24		ноябрь '24 Общая доля	октябрь '25		октябрь '25 Общая доля	ноябрь '25		ноябрь '25 Общая доля	год	месяц
		Доля ЛС	Доля НЛС		Доля ЛС	Доля НЛС		Доля ЛС	Доля НЛС		Динамика	
1(1)-	Пульс	20,96%	12,66%	20,06%	21,47%	14,29%	20,81%	21,84%	12,20%	20,90%	4,19%	0,45%
2(2)-	Протек	20,81%	22,43%	20,98%	18,54%	21,89%	18,85%	19,51%	23,37%	19,88%	-5,24%	5,48%
3(3)-	Катрен	16,10%	19,19%	16,44%	13,37%	16,83%	13,69%	15,47%	17,01%	15,62%	-4,97%	14,11%
4(5)↑	Гранд Капитал	6,73%	4,00%	6,44%	7,19%	4,18%	6,91%	7,87%	4,63%	7,56%	17,42%	9,34%
5(4)↓	Фармкомплект	9,10%	3,95%	8,54%	7,26%	4,41%	7,00%	6,84%	4,14%	6,58%	-23,01%	-5,98%
6(6)-	Агроресурсы	4,41%	3,60%	4,32%	4,81%	4,42%	4,77%	4,76%	3,72%	4,66%	7,69%	-2,50%
7(7)-	Аптека.ру	2,46%	5,49%	2,78%	3,00%	7,12%	3,38%	3,39%	7,41%	3,78%	35,94%	11,94%
8(8)-	ПроАптека	1,85%	1,89%	1,85%	3,19%	1,59%	3,05%	1,84%	1,78%	1,83%	-1,11%	-39,89%
9(10)↑	БСС	1,52%	1,29%	1,50%	1,51%	1,69%	1,53%	1,54%	1,91%	1,57%	5,05%	2,77%
10(9)↓	Надежда Фарм	1,42%	1,23%	1,40%	1,56%	1,44%	1,55%	1,52%	1,20%	1,49%	6,18%	-4,01%
11(12)↑	Органика	0,84%	1,08%	0,86%	1,24%	1,42%	1,25%	1,26%	1,31%	1,27%	47,11%	1,23%
12(11)↓	Авеста Фармацевтика	1,14%	1,01%	1,12%	1,28%	1,32%	1,29%	0,90%	1,25%	0,94%	-16,63%	-27,31%
13(13)-	Витта компани	0,68%	0,84%	0,70%	0,89%	0,87%	0,89%	0,95%	0,70%	0,92%	32,50%	3,82%
14(14)-	ЗдравСервис	0,68%	1,63%	0,79%	0,59%	1,10%	0,64%	0,70%	1,33%	0,76%	-3,31%	18,59%
15(15)-	Тамбовфармация	0,38%	0,12%	0,35%	0,60%	0,17%	0,56%	0,39%	0,11%	0,36%	4,46%	-35,40%
	Остальные	10,94%	19,59%	11,87%	13,49%	17,26%	13,83%	11,23%	11,93%	11,88%	0,08%	-14,10%

Лидирует **Пульс**

с общей долей 20,90%

Доля **Протека** составила 19,88%

Доля **Катрена** составила 15,62%

Рейтинг по сумме	Рейтинг по количеству	Наименование товара	Концерн	Закупки. Сумма	Закупки. Кол-во	Закупки. Ср.Цена
1	209	Форсига таб. п.п.о. 10мг N30	АстраЗенека	93 037 056	38 956	2 378,38
2	117	Канефрон Н таб. п.о N60	Бионорика	33 081 684	41 685	794,57
3	87	Полидекса с фенилэфрином спрей наз. 15мл N1	Бушара	30 125 412	49 142	621,00
4	30	Кардиомагнил таб. п.п.о. 75мг+15,2мг N100	Штада	29 991 397	95 259	317,58
5	472	Гептрал таб. п.о кш/раств 400мг N20	Эббот	28 029 344	15 524	1 802,16
6	704	Эликвис таб. п.п.о. 5мг N60	Пфайзер	27 616 094	11 327	2 501,14
7	14	Пенталгин таб. п.п.о. N24 (б/кодеина)	ОТС	26 554 149	122 754	218,07
8	154	Ингавирин капс. 90мг N10	Валента	26 259 283	32 769	803,00
9	12	Ибуклин таб. п.п.о. 400мг+325мг N10	ДрРеддис	24 652 276	131 019	189,99
10	15	Омес капс. кш/раств 20мг N30	ДрРеддис	23 419 902	122 299	192,51
11	4	Снуп спрей наз. доз. 90мкг/доза 15мл 150доз N1	Штада	21 704 580	195 162	111,27
12	135	Мидокалм таб. п.п.о. 150мг N30	Гедeon	21 190 357	37 532	550,63
13	1179	Детралекс таб. п.п.о. 1000мг N60	Сервье	20 809 532	7 052	2 975,23
14	715	Кортексин лиоф д/р-ра в/м 10мг/22мг N10	Герофарм	20 464 683	11 181	1 834,12
15	34	Левомеколь мазь 40мг/г+7,5мг/г 40г N1	Штада	19 520 943	89 518	219,09
16	73	Лизобакт таб. д/рассас N30	Босналек	19 481 398	54 850	353,20
17	110	Донормил таб. п.п.о. 15мг N30	Дельта Медика	19 445 176	44 172	442,81
18	141	Изофра спрей наз. 1,25% 15мл N1	Бушара	18 654 992	35 965	525,22
19	788	ДуоРесп Спиромакс пор. д/ингал. доз.+ингалятор 160мкг+4,5мкг/доза 120доз N1	Тева	18 296 361	10 176	1 681,78
20	140	Тантум Верде спрей 0,255мг/доза 30мл N1	Анджелини	18 284 492	36 267	504,64

**ТОП-20 препаратов
по объему закупок
в денежном
выражении.
Ноябрь 2025 г.**

Рейтинг по количеству	Рейтинг по сумме	Наименование товара	Концерн	Закупки. Сумма	Закупки. Кол-во	Закупки. Ср.Цена
1	1362	Цитрамон П таб. N6	Дальхимфарм	1 691 575	338 315	5,00
2	175	Омепразол капс. 20мг N30	ПроМед	11 243 417	437 308	30,94
3	702	Нафтизин капли наз. 0,1% 15мл N1 (фл-кап)	Славянская Аптека	3 029 725	221 718	15,14
4	11	Снуп спрей наз. доз. 90мкг/доза 15мл 150доз N1	Штада	21 704 580	195 162	111,27
5	28	Омепразол-Акрихин капс. кш/раств 20мг N30	Акрихин	17 663 500	188 869	95,14
6	40	Ринонорм спрей наз. доз. 140мкг/доза 20мл N1	Тева	23 603 037	278 234	84,54
7	344	Корвалол капли внутр. 25мл N1	Фармстандарт	5 056 415	163 290	32,57
8	515	Меновазин р-р 40мл	Самарамедпром	3 817 688	154 048	27,41
9	50	Риностоп спрей наз. 0,1% 15мл N1	ОТС	13 734 159	152 545	91,82
10	67	Кеторол экспресс таб. дисперг. 10мг N20	ДрРеддис	11 918 383	151 864	80,36
11	29	Кокарбоксилаза-Ферейн лиоф. д/ин. 50мг N5 (+ растворитель)	Брынцалов	17 564 888	145 609	248,64
12	9	Ибуклин таб. п.п.о. 400мг+325мг N10	ДрРеддис	24 652 276	131 019	189,99
13	2508	Уголь активированный таб. 250мг N10	Фармстандарт	925 877	128 166	9,75
14	7	Пенталгин таб. п.п.о. N24 (б/кодеина)	ОТС	26 554 149	122 754	218,07
15	10	Омез капс. кш/раств 20мг N30	ДрРеддис	23 419 902	122 299	192,51
16	948	Парацетамол таб. 500мг N20	Фармстандарт	2 361 846	116 156	22,50
17	1840	Парацетамол таб. 500мг N10	Фармстандарт	1 276 503	110 676	12,27
18	52	Тауфон капли гл. 4% 10мл N1 (фл-кап)	Отисифарм	13 621 407	106 631	131,21
19	1040	Левомецетин капли гл. 0,25% 5мл N1 (фл-кап)	ЛЕККО	2 175 586	106 526	25,75
20	240	Ксилен капли наз. 0,1% 20мл N1	Верофарм	6 168 699	104 208	59,90

**ТОП-20 препаратов
по объему закупок
в натуральных
величинах.
Ноябрь 2025г.**

Названия строк	Концерн	Москва	Московская область	Липецкая область	Новосибирская область	Омская область
Гептрал таб. п.о кш/раств 400мг N20	Эббот	1728	1754,38	1807,32	1822,36	1827,74
Детралекс таб. п.п.о. 1000мг N60	Сервье	2927,38	3008,77	3074,96	2993,12	2991,43
Донормил таб. п.п.о. 15мг N30	Дельта Медика	442,98	444,46	447,49	441,99	441,45
ДуоРесп Спиромакс пор. д/ингал. доз.+ингалятор 160мкг+4,5мкг/доза 120доз N1	Тева	1708,99	1679,94	1649,23	1702,16	1639,09
Ибуклин таб. п.п.о. 400мг+325мг N10	ДрРеддис	189,05	190,04	191,69	189,97	188,88
Изофра спрей наз. 1,25% 15мл N1	Бушара	523,09	530,84	523,43	521,48	524,08
Ингавирин капс. 90мг N10	Валента	800,63	804,17	804,58	796,96	799,11
Канефрон Н таб. п.о N60	Бионорика	775,15	796,15	799,21	795,35	795,57
Кардиомагнил таб. п.п.о. 75мг+15,2мг N100	Штада	318,26	313,88	318,04	317,65	313,59
Кортексин лиоф д/р-ра в/м 10мг/22мг N10	Герофарм	1797,43	1849,55	1849,86	1828,56	1830,65
Левомеколь мазь 40мг/г+7,5мг/г 40г N1	Штада	218,25	219,85	220,49	217,98	218,46
Лизобакт таб. д/рассас N30	Босналек	354,21	356,83	345,51	358,93	366,15
Мидокалм таб. п.п.о. 150мг N30	Геден	560,32	569,34	551,07	539,24	549,38
Омес капс. кш/раств 20мг N30	ДрРеддис	190,01	192,01	192,67	193,45	192,86
Пенталгин таб. п.п.о. N24 (б/кодеина)	ОТС	217,58	218,69	216,39	216,28	215,56
Полидекса с фенилэфрином спрей наз. 15мл N1	Бушара	620,44	623,8	620,06	617,15	616,94
Снуп спрей наз. доз. 90мкг/доза 15мл 150доз N1	Штада	111,68	111,62	107,27	111,34	111,34
Тантум Верде спрей 0,255мг/доза 30мл N1	Анджелини	499,75	504,19	504,08	505,86	498,85
Форсига таб. п.п.о. 10мг N30	АстраЗенека	2342,14	2376,27	2394,93	2387,27	2380,04
Эликвис таб. п.п.о. 5мг N60	Пфайзер	2449,88	2490,26	2496,64	2501,34	2530,84

Средняя цена
упаковки препаратов
в ТОП-5 регионов по
общему объему
закупок.
Ноябрь 2025 г.



*Информация сформирована исключительно по данным аптечных учреждений, согласившихся предоставлять данные компаниям АО «Спарго Технологии» или ООО «Фармадата» в рамках принятых договоров оферты. При подготовке настоящего отчета не использовались методы аппроксимации или иные статистические методы обобщения данных. Большинство аптечных учреждений, подключенных к PharmaDATA.ru, не относятся к крупным аптечным сетям федерального значения. Представленные данные могут отличаться от данных о состоянии фармацевтического рынка Российской Федерации полученных из других источников.

Ни при каких обстоятельствах компании АО «Спарго Технологии» или ООО «Фармадата» не будет нести ответственности ни перед какой стороной за какой-либо прямой, не прямой, особый или иной косвенный ущерб в результате любого использования данного отчета целиком или его части. Любые торговые марки, знаки и названия товаров, служб и организаций, права на дизайн, авторские и смежные права, которые упоминаются, используются или цитируются в отчете, принадлежат их законным владельцам.




Более **10 000 аптек**, **440 дистрибьюторов**, **100 производителей** по всей России зарегистрированы на **PharmaDATA.ru** и ежедневно используют ее для профессиональных нужд.

PharmaDATA.ru развивается вместе с рынком, дополняется новыми возможностями работы с большими данными и сервисами для клиентов, по необходимости оперативно интегрируется с различными ИТ-платформами и информационными системами с учетом безопасности данных, вся информация передается **в рамках действующего законодательства РФ** и **подтверждена соответствующим договором с каждым контрагентом.**

«Управляемые отчеты» — дополнительный инструмент в системе PharmaDATA.ru **для совместной работы аптек и производителей.**

Подробности на сайте -
PharmaDATA.ru!





ДЛЯ ПРОИЗВОДИТЕЛЕЙ. PharmaDATA.ru позволяет экономить ресурсы: **аналитического отдела** (отчеты о закупках/продажах/остатках предоставляются в едином формате);

sales force (функционал «Моментальный заказ» дает возможность дистанционного обучения и распространения рекламно-информационных материалов);

отдела по работе с аптечными сетями (сервис «Управляемые отчеты» дает возможность трансляции предложений аптечным учреждениям по изменению ассортимента (замена препарата, увеличение объема закупок).

Дальнейшее взаимодействие с аптеками – наша работа!

ДЛЯ АНАЛИТИЧЕСКИХ АГЕНТСТВ. PharmaDATA.ru открывает прямой выход на конкретный сегмент фармацевтического рынка с прозрачными данными на определенную дату. Все это позволяет сделать более точные прогнозы и увидеть новые тренды именно в коммерческом сегменте аптечного бизнеса. Удобный интерфейс PharmaDATA.ru создает единую инфраструктуру с данными о закупках и продажах аптек, а гибкие настройки фильтрации, отбора и сортировки позволяют, буквально в несколько кликов, группировать и систематизировать данные по заданным параметрам.

ДЛЯ МАРКЕТИНГОВЫХ АГЕНТСТВ. PharmaDATA.ru интегрирована с системами закупок аптечных учреждений, которые используются ежедневно сотрудниками, принимающими решения о закупках (директора, заведующие, сотрудники отдела закупок). Информацию о новых товарах производителей (клиентов маркетинговых агентств) можно транслировать точно, на целевую аудиторию, дифференцированную до выбора конкретных аптек.

ДЛЯ АПТЕК. PharmaDATA.ru открывает возможность: получать вознаграждения за предоставление информации о закупках и/или продажах определенных товаров аптечного ассортимента.