

ПОКАЗАТЕЛИ

Показатели фармацевтического рынка

ОКТАБРЬ 2025

По данным
PharmaDATA.ru



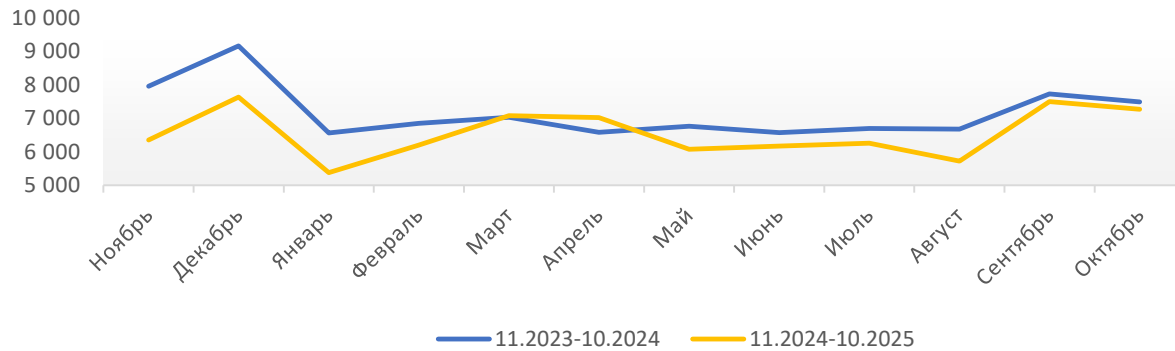
Количество аптечных учреждений,
подключенных к PharmaDATA.ru



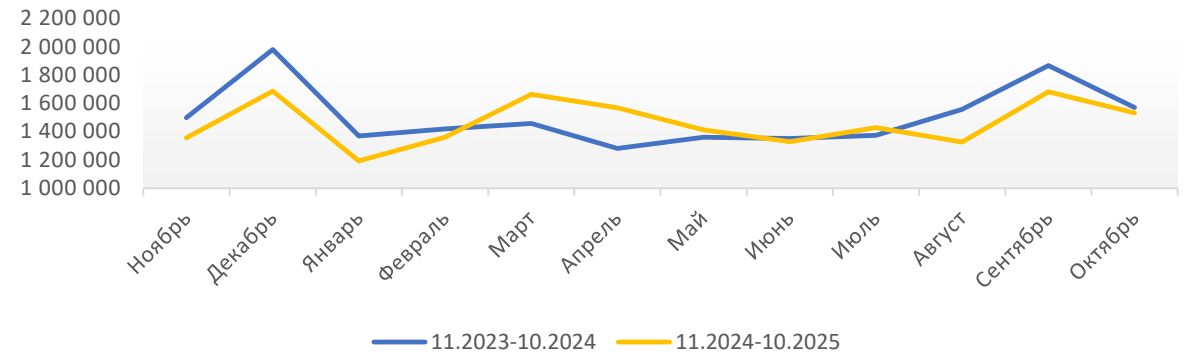
Количество аптечных
учреждений, подключенных к
PharmaDATA.ru
в октябрь 2025
составило **8 659**, из них 10
НОВЫХ

Изменение среднего объема закупок аптек, входящих в проект PharmaDATA.ru

Закупки на одну аптеку в натуральных величинах (шт.)



Закупки на одну аптеку в денежном выражении (руб.)



В октябре закупки в натуральном выражении снизились на 3,1% к сентябрю 2025г.
Разница с октябрём 2024 года составила -2,9%.
Тренд слабавосходящий.

Закупки в денежном выражении в октябре снизились к сентябрю 2025 года на 9,0%. Разница с октябрём 2024 года составляет -2,5%.
Тренд слабавосходящий.

ТОП-15 фармацевтических дистрибьюторов. Октябрь 2025 г.

Рейтинг	Компания	октябрь'24		октябрь'24 Общая доля	сентябрь'25		сентябрь'25 Общая доля	октябрь'25		октябрь'25 Общая доля	год	месяц
		Доля ЛС	Доля НЛС		Доля ЛС	Доля НЛС		Доля ЛС	Доля НЛС		Динамика	
1(1)-	Пульс	20,64%	13,94%	19,94%	24,81%	14,66%	23,94%	21,55%	14,34%	20,88%	4,72%	-12,77%
2(2)-	Протек	19,53%	22,16%	19,80%	19,68%	23,07%	19,97%	18,59%	22,03%	18,91%	-4,52%	-5,32%
3(3)-	Катрен	16,25%	19,55%	16,60%	14,05%	16,00%	14,22%	13,36%	16,94%	13,69%	-17,50%	-3,71%
4(5)↑	Фармкомплект	7,69%	3,85%	7,29%	6,63%	5,04%	6,49%	7,29%	4,45%	7,03%	-3,56%	8,22%
5(4)↓	Гранд Капитал	7,31%	4,53%	7,02%	8,15%	4,67%	7,85%	7,22%	4,18%	6,94%	-1,16%	-11,60%
6(6)-	Агроресурсы	4,50%	3,31%	4,37%	4,45%	3,76%	4,39%	4,81%	4,42%	4,77%	9,14%	8,80%
7(7)-	Аптека.ру	2,40%	5,50%	2,72%	2,62%	6,61%	2,96%	2,98%	7,19%	3,37%	23,83%	13,78%
8(8)-	ПроАптека	2,07%	1,65%	2,03%	2,18%	1,80%	2,15%	3,18%	1,55%	3,03%	49,54%	40,80%
9(9)-	Надежда Фарм	1,47%	1,28%	1,45%	1,75%	1,61%	1,74%	1,55%	1,43%	1,54%	6,03%	-11,22%
10(10)-	БСС	1,62%	1,21%	1,58%	1,40%	1,47%	1,40%	1,52%	1,68%	1,53%	-2,82%	9,39%
11(11)-	Авеста Фармацевтика	1,17%	0,94%	1,14%	1,22%	1,42%	1,24%	1,29%	1,34%	1,29%	13,32%	4,84%
12(12)-	Органика	0,85%	1,21%	0,89%	1,18%	1,34%	1,19%	1,24%	1,43%	1,25%	41,73%	5,16%
13(13)-	Витта компани	0,68%	0,75%	0,69%	0,80%	0,84%	0,80%	0,89%	0,87%	0,89%	29,43%	11,10%
14(15)↑	ЗдравСервис	0,63%	1,60%	0,73%	0,47%	1,06%	0,52%	0,59%	1,10%	0,64%	-12,54%	22,40%
15(14)↓	Тамбовфармация	0,41%	0,15%	0,39%	0,58%	0,17%	0,54%	0,62%	0,17%	0,57%	48,45%	5,58%
	Остальные	12,78%	18,37%	13,37%	10,04%	16,49%	10,59%	13,33%	16,88%	13,65%	2,09%	28,90%

Лидирует **Пульс**

с общей долей 20,88%

Доля **Протека** составила 18,91%

Доля **Катрена** составила 13,69%

Рейтинг по количеству	Рейтинг по сумме	Наименование товара	Концерн	Закупки. Кол-во	Закупки. Сумма	Закупки. Ср.Цена
1	144	Омепразол капс. 20мг N30	ПроМед	312 710	9 282 023	30,69
2	681	Парацетамол таб. 500мг N10	Фармстандарт	308 375	3 545 725	13,04
3	9	Снуп спрей наз. доз. 90мкг/доза 15мл 150доз N1	Штада	272 874	30 313 097	111,01
4	622	Нафтизин капли наз. 0,1% 15мл N1 (фл-кап)	Славянская Аптека	272 773	3 750 105	15,08
5	29	Ринонорм спрей наз. доз. 140мкг/доза 20мл N1	Тева	221 280	18 665 597	84,24
6	300	Корвалол капли внутр. 25мл N1	Фармстандарт	196 105	6 125 277	32,61
7	52	Кеторол экспресс таб. дисперг. 10мг N20	ДрРеддис	196 015	15 402 123	80,53
8	458	Меновазин р-р 40мл	Самарамедпром	189 904	4 596 103	26,86
9	3	Пенталгин таб. п.п.о. N24 (б/кодеина)	ОТС	169 825	37 295 046	220,96
10	50	Риностоп спрей наз. 0,1% 15мл N1	ОТС	166 218	15 606 905	94,40
11	79	Оксифлурин НС спрей наз. 0,05% 10мл N1	Профит Фарм	154 274	12 376 082	156,89
12	10	Ибуклин таб. п.п.о. 400мг+325мг N10	ДрРеддис	150 490	28 478 516	191,26
13	13	Омес капс. кш/раств 20мг N30	ДрРеддис	142 714	27 251 212	191,86
14	825	Парацетамол таб. 500мг N20	Фармстандарт	138 177	3 040 135	23,79
15	561	Омепразол капс. кш/раств 20мг N30	ПроМед	135 436	4 006 150	30,78
16	1400	Цитрамон П таб. 240мг+30мг+180мг N10 (блистер)	Фармстандарт	128 548	1 855 358	18,57
17	215	Ксилен капли наз. 0,1% 20мл N1	Верофарм	123 476	7 277 519	59,81
18	48	Тауфон капли гл. 4% 10мл N1 (фл-кап)	Отисифарм	122 074	15 712 822	132,42
19	3279	Валидол таб. подязыч. 60мг N10	Алтайвитамины	110 478	742 312	18,56
20	110	Омепразол-Акрихин капс. кш/раств 20мг N30	Акрихин	109 348	10 385 958	96,05

**ТОП-20 препаратов
по объему закупок
в денежном
выражении.
Октябрь 2025 г.**

Рейтинг по сумме	Рейтинг по количеству	Наименование товара	Концерн	Закупки. Сумма	Закупки. Кол-во	Закупки. Ср.Цена
1	224	Форсига таб. п.п.о. 10мг N30	АстраЗенека	94 544	40 078	4 793,00
2	109	Канефрон Н таб. п.о N60	Бионорика	40 023 472	50 428	790,84
3	14	Пенталгин таб. п.п.о. N24 (б/кодеина)	ОТС	37 295 046	169 825	220,96
4	417	Гептрал таб. п.о кш/раств 400мг N20	Эббот	35 606 241	19 764	1 801,36
5	137	Ингавирин капс. 90мг N10	Валента	34 339 495	42 993	805,12
6	36	Кардиомагнил таб. п.п.о. 75мг+15,2мг N100	Штада	34 098 937	108 245	317,16
7	8	Снуп спрей наз. доз. 90мкг/доза 15мл 150доз N1	Штада	30 313 097	272 874	111,01
8	20	Ибуклин таб. п.п.о. 400мг+325мг N10	ДрРеддис	28 478 517	150 490	191,26
9	577	Кортексин лиоф д/р-ра в/м 10мг/22мг N10	Герофарм	28 176 634	15 450	1 842,53
10	835	Эликвис таб. п.п.о. 5мг N60	Пфайзер	28 092 599	11 435	2 489,23
11	23	Омес капс. кш/раств 20мг N30	ДрРеддис	27 251 213	142 714	191,86
12	153	Синупрет таб. п.о N50	Бионорика	26 039 089	38 678	672,70
13	1180	Детралекс таб. п.п.о. 1000мг N60	Сервье	24 130 767	8 283	2 924,45
14	37	Левомеколь мазь 40мг/г+7,5мг/г 40г N1	Штада	23 045 888	106 371	217,90
15	290	Нимесил гран. д/сусп. внутр. 100мг N30	Берлин-Хеми	22 466 991	25 248	893,13
16	70	Ренгалин таб. д/рассас N20	Материа Медика	22 205 277	70 897	314,00
17	263	Актовегин р-р д/ин. 40мг/мл 5мл N5	Такеда	21 083 515	27 296	772,55
18	192	Полидекса с фенилэфрином спрей наз. 15мл N1	Бушара	20 952 330	33 709	623,99
19	1282	Джардинс таб. п.п.о. 25мг N30	Берингер	20 538 500	7 690	2 789,63
20	530	Эдарби Кло таб. п.п.о. 40мг+12,5мг N28	Нижфарм (Штада)	19 705 662	16 513	1 193,20

**ТОП-20 препаратов
по объему закупок
в натуральных
величинах.
Октябрь 2025г.**

Названия строк	Концерн	Москва	Московская область	Владимирская область	Калужская область	Орловская область
Актовегин р-р д/ин. 40мг/мл 5мл N5	Такеда	759,57	771,01	773,71	775,89	777,03
Гептрал таб. п.о кш/раств 400мг N20	Эббот	1719,96	1739,47	1802,05	1795,12	1807,44
Детралекс таб. п.п.о. 1000мг N60	Сервье	2891,16	2932,07	2981,51	2945,73	2999,47
Джардинс таб. п.п.о. 25мг N30	Берингер	2715,33	2689,82	2820,41	2735,53	2824,51
Ибуклин таб. п.п.о. 400мг+325мг N10	ДрРеддис	191,08	191,48	188,29	194,38	188,56
Ингавирин капс. 90мг N10	Валента	798,39	804,39	807,59	800,25	810,05
Канефрон Н таб. п.о N60	Бионорика	782,75	793,44	790,34	790,91	790,75
Кардиомагнил таб. п.п.о. 75мг+15,2мг N100	Штада	317,24	319,09	319,11	321,73	313,69
Кортексин лиоф д/р-ра в/м 10мг/22мг N10	Герофарм	1832,75	1865,07	1854,08	1857,39	1913,66
Левомеколь мазь 40мг/г+7,5мг/г 40г N1	Штада	218,25	219,71	215,83	222,09	217,64
Нимесил гран. д/сusp. внутр. 100мг N30	Берлин-Хеми	890,12	887,42	889,05	897,38	894,08
Омес капс. кш/раств 20мг N30	ДрРеддис	188,74	191,62	190,92	191,56	192,86
Пенталгин таб. п.п.о. N24 (б/кодеина)	ОТС	220,63	220,82	217,49	226,58	219,06
Полидекса с фенилэфрином спрей наз. 15мл N1	Бушара	624,09	624,84	620,98	627,49	624,46
Ренгалин таб. д/рассас N20	Материя Медика	311,92	315,67	311,42	315,36	313,69
Синупрет таб. п.о N50	Бионорика	664,11	673,05	669,08	670,06	674,45
Снуп спрей наз. доз. 90мгг/доза 15мл 150доз N1	Штада	111,64	111,72	110,18	111,27	109,78
Форсига таб. п.п.о. 10мг N30	АстраЗенека	2371,31	2397,56	2354,14	2374,73	2395,03
Эдарби Кло таб. п.п.о. 40мг+12,5мг N28	Штада	1195,88	1200,58	1203,01	1216,65	1205,22
Эликвис таб. п.п.о. 5мг N60	Пфайзер	2467,38	2493,82	2500,99	2501,69	2486,59

Средняя цена
упаковки препаратов
в ТОП-5 регионов по
общему объему
закупок.
Октябрь 2025 г.



*Информация сформирована исключительно по данным аптечных учреждений, согласившихся предоставлять данные компаниям АО «Спарго Технологии» или ООО «Фармадата» в рамках принятых договоров оферты. При подготовке настоящего отчета не использовались методы аппроксимации или иные статистические методы обобщения данных. Большинство аптечных учреждений, подключенных к PharmaDATA.ru, не относятся к крупным аптечным сетям федерального значения. Представленные данные могут отличаться от данных о состоянии фармацевтического рынка Российской Федерации полученных из других источников.

Ни при каких обстоятельствах компании АО «Спарго Технологии» или ООО «Фармадата» не будет нести ответственности ни перед какой стороной за какой-либо прямой, не прямой, особый или иной косвенный ущерб в результате любого использования данного отчета целиком или его части. Любые торговые марки, знаки и названия товаров, служб и организаций, права на дизайн, авторские и смежные права, которые упоминаются, используются или цитируются в отчете, принадлежат их законным владельцам.




Более **10 000 аптек, 440 дистрибьюторов, 100 производителей** по всей России зарегистрированы на **PharmaDATA.ru** и ежедневно используют ее для профессиональных нужд.

PharmaDATA.ru развивается вместе с рынком, дополняется новыми возможностями работы с большими данными и сервисами для клиентов, по необходимости оперативно интегрируется с различными ИТ-платформами и информационными системами с учетом безопасности данных, вся информация передается **в рамках действующего законодательства РФ и подтверждена соответствующим договором с каждым контрагентом.**

«Управляемые отчеты» — дополнительный инструмент в системе PharmaDATA.ru **для совместной работы аптек и производителей.**

Подробности на сайте -
PharmaDATA.ru!





ДЛЯ ПРОИЗВОДИТЕЛЕЙ. PharmaDATA.ru позволяет экономить ресурсы: **аналитического отдела** (отчеты о закупках/продажах/остатках предоставляются в едином формате); **sales force** (функционал «Моментальный заказ» дает возможность дистанционного обучения и распространения рекламно-информационных материалов); **отдела по работе с аптечными сетями** (сервис «Управляемые отчеты» дает возможность трансляции предложений аптечным учреждениям по изменению ассортимента (замена препарата, увеличение объема закупок)).
Дальнейшее взаимодействие с аптеками – наша работа!

ДЛЯ АНАЛИТИЧЕСКИХ АГЕНТСТВ. PharmaDATA.ru открывает прямой выход на конкретный сегмент фармацевтического рынка с прозрачными данными на определенную дату. Все это позволяет сделать более точные прогнозы и увидеть новые тренды именно в коммерческом сегменте аптечного бизнеса. Удобный интерфейс PharmaDATA.ru создает единую инфраструктуру с данными о закупках и продажах аптек, а гибкие настройки фильтрации, отбора и сортировки позволяют, буквально в несколько кликов, группировать и систематизировать данные по заданным параметрам.

ДЛЯ МАРКЕТИНГОВЫХ АГЕНТСТВ. PharmaDATA.ru интегрирована с системами закупок аптечных учреждений, которые используются ежедневно сотрудниками, принимающими решения о закупках (директора, заведующие, сотрудники отдела закупок). Информацию о новых товарах производителей (клиентов маркетинговых агентств) можно транслировать точно, на целевую аудиторию, дифференцированную до выбора конкретных аптек.

ДЛЯ АПТЕК. PharmaDATA.ru открывает возможность: получать вознаграждения за предоставление информации о закупках и/или продажах определенных товаров аптечного ассортимента.