

# ПОКАЗАТЕЛИ

## Показатели фармацевтического рынка

---

СЕНТЯБРЬ 2025

По данным  
PharmaDATA.ru



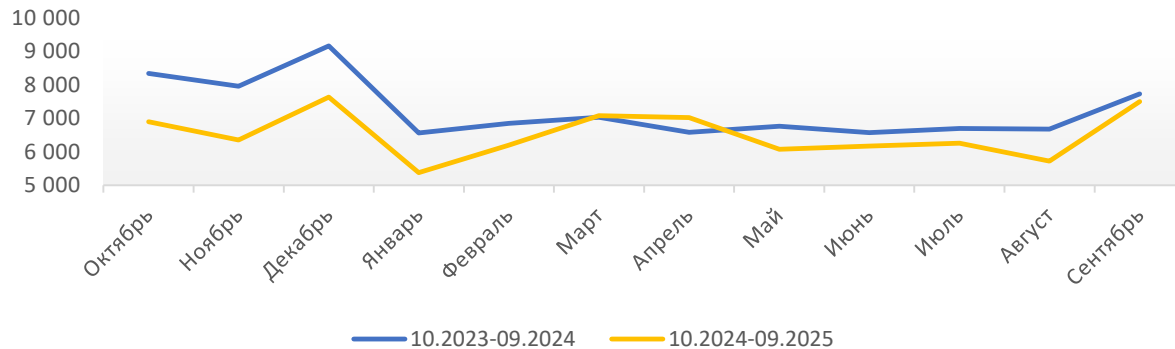
Количество аптечных учреждений,  
подключенных к PharmaDATA.ru



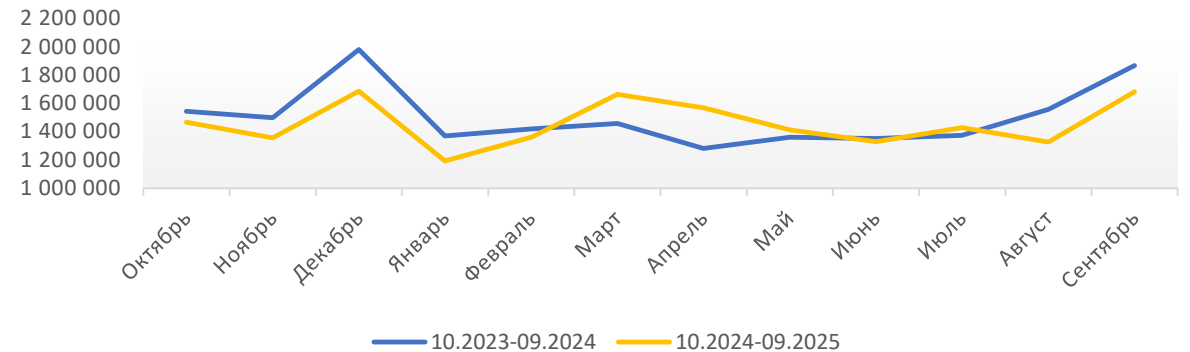
Количество аптечных  
учреждений, подключенных к  
PharmaDATA.ru  
в сентябре 2025  
составило **8 837**, из них  
новых 2

## Изменение среднего объема закупок аптек, входящих в проект PharmaDATA.ru

Закупки на одну аптеку в натуральных величинах (шт.)



Закупки на одну аптеку в денежном выражении (руб.)



Закупки в натуральном выражении значительно выросли в сентябре (+31,1% к августу 2025г.), но уровень 2024 года не достигли (-3,0% к сентябрю 2024г.)  
Тренд нейтральный.

Закупки в денежном выражении в сентябре выросли на 26,8% к августу 2025 года. Разница с сентябрем 2024 года составляет 9,9%.  
Тренд нейтральный.

## ТОП-15 фармацевтических дистрибьюторов. Сентябрь 2025 г.

Рейтинг	Компания	сентябрь'24		сентябрь'24 Общая доля	август'25		август'25 Общая доля	сентябрь'25		сентябрь'25 Общая доля	год	месяц
		Доля ЛС	Доля НЛС		Доля ЛС	Доля НЛС		Доля ЛС	Доля НЛС		Динамика	
1(1)-	Пульс	20,66%	14,45%	20,15%	21,84%	13,99%	21,09%	24,91%	14,72%	24,04%	19,29%	13,97%
2(2)-	Протек	20,97%	23,09%	21,14%	17,85%	21,79%	18,22%	19,61%	23,34%	19,93%	-5,73%	9,37%
3(3)-	Катрен	14,62%	19,67%	15,04%	14,66%	17,87%	14,97%	14,17%	16,17%	14,34%	-4,63%	-4,20%
4(5)↑	Гранд Капитал	7,48%	5,41%	7,31%	8,24%	4,33%	7,87%	8,22%	4,71%	7,92%	8,31%	0,66%
5(4)↓	Фармкомплект	4,96%	2,38%	4,74%	8,99%	5,71%	8,68%	6,70%	5,10%	6,56%	38,32%	-24,38%
6(6)-	Агроресурсы	3,67%	2,79%	3,60%	4,28%	3,36%	4,19%	4,48%	3,79%	4,42%	22,84%	5,39%
7(7)-	Аптека.ру	1,85%	5,41%	2,14%	2,97%	6,68%	3,32%	2,65%	6,71%	3,00%	39,75%	-9,84%
8(8)-	ПроАптека	1,18%	1,72%	1,23%	1,95%	1,52%	1,91%	2,17%	1,76%	2,13%	73,96%	11,70%
9(9)-	Надежда Фарм	1,45%	1,44%	1,45%	1,68%	1,54%	1,67%	1,76%	1,62%	1,75%	20,73%	4,67%
10(10)-	БСС	1,24%	1,64%	1,27%	1,53%	1,46%	1,52%	1,41%	1,49%	1,42%	11,28%	-6,87%
11(12)↑	Авеста Фармацевтика	0,87%	0,88%	0,87%	1,13%	1,24%	1,14%	1,23%	1,45%	1,25%	43,43%	9,51%
12(11)↓	Органика	0,72%	1,27%	0,77%	1,15%	1,27%	1,16%	1,18%	1,35%	1,19%	55,59%	2,42%
13(14)↑	Витта компани	0,77%	0,89%	0,78%	0,61%	0,59%	0,61%	0,80%	0,85%	0,81%	3,83%	33,21%
14(-)↑	Тамбовфармация	0,35%	0,15%	0,33%	0,58%	0,14%	0,54%	0,59%	0,18%	0,55%	65,61%	2,38%
15(15)-	ЗдравСервис	0,59%	1,51%	0,67%	0,48%	0,88%	0,52%	0,47%	1,01%	0,52%	-22,18%	-0,28%
	Остальные	18,62%	17,29%	18,51%	12,06%	17,61%	12,59%	9,66%	15,74%	10,18%	-45,00%	-19,14%

Лидирует **Пульс**

с общей долей 24,04%

Доля **Протека** составила 19,93%

Доля **Катрена** составила 14,34%

Рейтинг по сумме	Рейтинг по количеству	Наименование товара	Концерн	Закупки. Сумма	Закупки. Кол-во	Закупки. Ср.Цена
1	35	Ингавирин капс. 90мг N10	Валента	89 156 784	111 868	806,80
2	296	Форсига таб. п.п.о. 10мг N30	АстраЗенека	64 698 188	26 994	2 409,61
3	56	Граммидин нео с анестетиком таб. д/рассас 3мг+0.2мг+1мг N18	Валента	47 534 615	85 350	569,28
4	64	Полидекса с фенилэфрином спрей наз. 15мл N1	Русфик	45 361 122	73 381	618,25
5	17	Кардиомагнил таб. п.п.о. 75мг+15,2мг N100	Штада	43 658 130	139 265	316,43
6	8	Пенталгин таб. п.п.о. N24 (б/кодеина)	ОТС	42 817 605	195 821	219,82
7	135	Канефрон Н таб. п.о N60	Бионорика	37 177 507	47 105	791,36
8	10	Ибуклин таб. п.п.о. 400мг+325мг N10	ДрРеддис	36 220 560	191 416	190,66
9	79	Кагоцел таб. 12мг N20	Биннофарм Групп	34 303 142	64 065	534,77
10	105	Тантум Верде спрей 0,255мг/доза 30мл N1	Анджелини	28 888 607	56 793	507,97
11	75	Донормил таб. п.п.о. 15мг N30	Дельта Медика	28 801 662	65 799	440,63
12	157	Синупрет таб. п.о N50	Бионорика	28 480 473	42 381	672,63
13	1804	Семавик р-р п/к шприц-ручка 0,25мг/доза/0,5мг/доза/1мг/доза 3мл N1 (комплект иглы N4)	Герофарм	27 884 649	5 944	4 697,48
14	52	Ренгалин таб. д/рассас N20	Материа Медика	27 340 202	88 668	308,72
15	3	Снуп спрей наз. доз. 90мкг/доза 15мл 150доз N1	Штада	26 076 342	237 254	109,75
16	149	Терафлю от гриппа и простуды пор. д/р-ра внутр лимонный 22,1г N10	ОТС	26 042 035	44 180	589,86
17	224	Тримедат таб. 200мг N30	Валента	25 810 554	33 161	800,05
18	1178	Детралекс таб. п.п.о. 1000мг N60	Сервье	25 667 376	8 865	2 903,51
19	681	Гептрал таб. п.о кш/раств 400мг N20	Эббот	25 481 335	14 262	1 783,96
20	269	Нимесил гран. д/сусп. внутр. 100мг N30	Берлин-Хеми	25 474 675	28 591	892,80

**ТОП-20 препаратов  
по объему закупок  
в денежном  
выражении.  
Сентябрь 2025 г.**

Рейтинг по количеству	Рейтинг по сумме	Наименование товара	Концерн	Закупки. Кол-во	Закупки. Сумма	Закупки. Ср.Цена
1	203	Омепразол капсул. 20мг N30	ПроМед	419 656	12 540 716	30,39
2	708	Нафтизин капли наз. 0,1% 15мл N1 (фл-кап)	Славянская Аптека	260 834	3 532 084	15,28
3	15	Снуп спрей наз. доз. 90мкг/доза 15мл 150доз N1	Штада	237 254	26 076 342	109,75
4	39	Ринонорм спрей наз. доз. 140мкг/доза 20мл N1	Тева	229 357	19 206 918	83,52
5	40	Омепразол-Акрихин капсул. кш/раств 20мг N30	Акрихин	208 297	18 988 385	93,57
6	58	Кеторол экспресс таб. дисперг. 10мг N20	ДрРеддис	208 136	16 214 298	80,01
7	426	Цефтриаксон-АКОС пор в/в и в/м 1г N1	Биннофарм Групп	197 442	5 085 115	34,69
8	6	Пенталгин таб. п.п.о. N24 (б/кодеина)	ОТС	195 821	42 817 605	219,82
9	337	Корвалол капли внутр. 25мл N1	Фармстандарт	192 390	6 010 833	32,80
10	8	Ибуклин таб. п.п.о. 400мг+325мг N10	ДрРеддис	191 416	36 220 560	190,66
11	50	Риностоп спрей наз. 0,1% 15мл N1	ОТС	189 081	17 167 636	92,68
12	582	Парацетамол таб. 500мг N20	Фармстандарт	187 014	4 159 620	23,76
13	612	Меновазин р-р 40мл	Самарамедпром	177 689	3 996 923	25,08
14	183	Ксилен капли наз. 0,1% 20мл N1	Верофарм	161 553	9 353 081	58,66
15	1551	Парацетамол таб. 500мг N10	Фармстандарт	149 559	1 780 201	12,52
16	42	Супрастин таб. 25мг N20	Эгис	144 679	18 616 369	129,69
17	5	Кардиомагнил таб. п.п.о. 75мг+15,2мг N100	Штада	139 265	43 658 130	316,43
18	54	Тауфон капли гл. 4% 10мл N1 (фл-кап)	Отисифарм	128 347	16 500 323	131,83
19	1791	Ацетилсалициловая к-та таб. 500мг N10	Фармстандарт	125 658	1 525 794	13,25
20	29	Омес капсул. кш/раств 20мг N30	ДрРеддис	125 541	23 989 651	192,06

**ТОП-20 препаратов по объему закупок в натуральных величинах. Сентябрь 2025г.**

Названия строк	Концерн	Москва	Московская область	Ивановская область	Мурманская область	Нижегородская область
Гептрал таб. п.о кш/раств 400мг N20	Эббот	1734,46	1754,42	1791,98	1788,36	1758,18
Граммидин нео с анестетиком таб. д/рассас 3мг+0.2мг+1мг N18	Валента	566,74	571,73	578,29	574,03	568,13
Детралекс таб. п.п.о. 1000мг N60	Сервье	2886,56	2868,89	2936,92	2878,62	2957,21
Донормил таб. п.п.о. 15мг N30	Дельта Медика	439,77	441,74	437,61	447,47	440,82
Ибуклин таб. п.п.о. 400мг+325мг N10	ДрРеддис	188,93	190,24	189,86	198,16	189,96
Ингавирин капс. 90мг N10	Валента	805,55	806,76	805,93	810,45	812,08
Кагоцел таб. 12мг N20	Биннофарм Групп	524,19	533,83	531,47	539,61	533,76
Канефрон Н таб. п.о N60	Бионорика	785,45	792,43	788,92	796,18	796,58
Кардиомагнил таб. п.п.о. 75мг+15,2мг N100	Штада	314,57	316,52	315,59	332,22	315,79
Нимесил гран. д/сусп. внутр. 100мг N30	Берлин-Хеми	894,36	886,75	898,27	902,46	896,03
Пенталгин таб. п.п.о. N24 (б/кодеина)	ОТС	219,01	218,85	219,46	229,28	219,09
Полидекса с фенилэфрином спрей наз. 15мл N1	Бушара	618,51	619,96	619,34	620	621,34
Ренгалин таб. д/рассас N20	Материа Медика	309,36	308,43	306,66	313,21	307,5
Семавик р-р п/к шприц-ручка 0,25мг/доза/0,5мг/доза/1мг/доза 3мл N1 (комплект иглы N4)	Герофарм	4770,59	4742,53	4897,11	4605,87	4837,19
Синупрет таб. п.о N50	Бионорика	673,64	673,08	672,85	672,76	668,7
Снуп спрей наз. доз. 90мкг/доза 15мл 150доз N1	Штада	110,01	110,52	107,65	116,08	107,97
Тантум Верде спрей 0,255мг/доза 30мл N1	Анджелини	506,97	510,95	509,06	515,83	512,29
Терафлю от гриппа и простуды пор. д/р-ра внутр лимонный 22,1г N10	ОТС	589,12	508,87	583,77	595,02	583,12
Тримедат таб. 200мг N30	Валента	796,09	802,08	806,87	801,74	799,07
Форсига таб. п.п.о. 10мг N30	АстраЗенека	2391,98	2402,13	2438,17	2427,89	2435,23

Средняя цена  
упаковки препаратов  
в ТОП-5 регионов по  
общему объему  
закупок.  
Сентябрь 2025 г.



\*Информация сформирована исключительно по данным аптечных учреждений, согласившихся предоставлять данные компаниям АО «Спарго Технологии» или ООО «Фармадата» в рамках принятых договоров оферты. При подготовке настоящего отчета не использовались методы аппроксимации или иные статистические методы обобщения данных. Большинство аптечных учреждений, подключенных к PharmaDATA.ru, не относятся к крупным аптечным сетям федерального значения. Представленные данные могут отличаться от данных о состоянии фармацевтического рынка Российской Федерации полученных из других источников.

Ни при каких обстоятельствах компании АО «Спарго Технологии» или ООО «Фармадата» не будет нести ответственности ни перед какой стороной за какой-либо прямой, не прямой, особый или иной косвенный ущерб в результате любого использования данного отчета целиком или его части. Любые торговые марки, знаки и названия товаров, служб и организаций, права на дизайн, авторские и смежные права, которые упоминаются, используются или цитируются в отчете, принадлежат их законным владельцам.




Более **10 000 аптек**, **440 дистрибьюторов**, **100 производителей** по всей России зарегистрированы на **PharmaDATA.ru** и ежедневно используют ее для профессиональных нужд.

**PharmaDATA.ru** развивается вместе с рынком, дополняется новыми возможностями работы с большими данными и сервисами для клиентов, по необходимости оперативно интегрируется с различными ИТ-платформами и информационными системами с учетом безопасности данных, вся информация передается **в рамках действующего законодательства РФ** и **подтверждена соответствующим договором с каждым контрагентом.**

«Управляемые отчеты» — дополнительный инструмент в системе PharmaDATA.ru **для совместной работы аптек и производителей.**

Подробности на сайте -  
**PharmaDATA.ru!**





**ДЛЯ ПРОИЗВОДИТЕЛЕЙ.** PharmaDATA.ru позволяет экономить ресурсы: **аналитического отдела** (отчеты о закупках/продажах/остатках предоставляются в едином формате); **sales force** (функционал «Моментальный заказ» дает возможность дистанционного обучения и распространения рекламно-информационных материалов); **отдела по работе с аптечными сетями** (сервис «Управляемые отчеты» дает возможность трансляции предложений аптечным учреждениям по изменению ассортимента (замена препарата, увеличение объема закупок)).  
Дальнейшее взаимодействие с аптеками – наша работа!

**ДЛЯ АНАЛИТИЧЕСКИХ АГЕНТСТВ.** PharmaDATA.ru открывает прямой выход на конкретный сегмент фармацевтического рынка с прозрачными данными на определенную дату. Все это позволяет сделать более точные прогнозы и увидеть новые тренды именно в коммерческом сегменте аптечного бизнеса. Удобный интерфейс PharmaDATA.ru создает единую инфраструктуру с данными о закупках и продажах аптек, а гибкие настройки фильтрации, отбора и сортировки позволяют, буквально в несколько кликов, группировать и систематизировать данные по заданным параметрам.

**ДЛЯ МАРКЕТИНГОВЫХ АГЕНТСТВ.** PharmaDATA.ru интегрирована с системами закупок аптечных учреждений, которые используются ежедневно сотрудниками, принимающими решения о закупках (директора, заведующие, сотрудники отдела закупок). Информацию о новых товарах производителей (клиентов маркетинговых агентств) можно транслировать точно, на целевую аудиторию, дифференцированную до выбора конкретных аптек.

**ДЛЯ АПТЕК.** PharmaDATA.ru открывает возможность: получать вознаграждения за предоставление информации о закупках и/или продажах определенных товаров аптечного ассортимента.