

# ПОКАЗАТЕЛИ

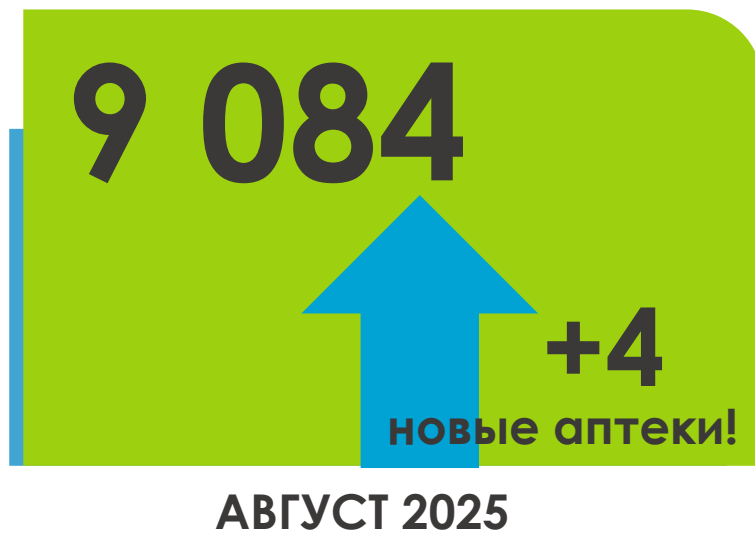
## Показатели фармацевтического рынка

АВГУСТ 2025

По данным  
PharmaDATA.ru



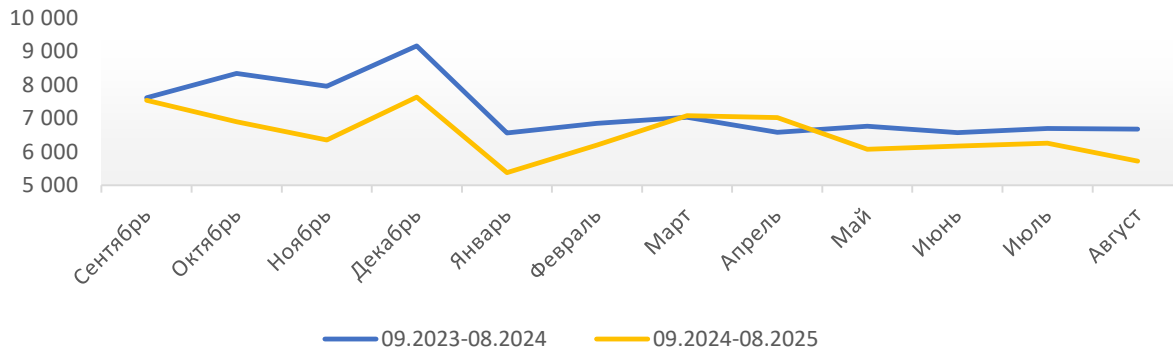
Количество аптечных учреждений,  
подключенных к PharmaDATA.ru



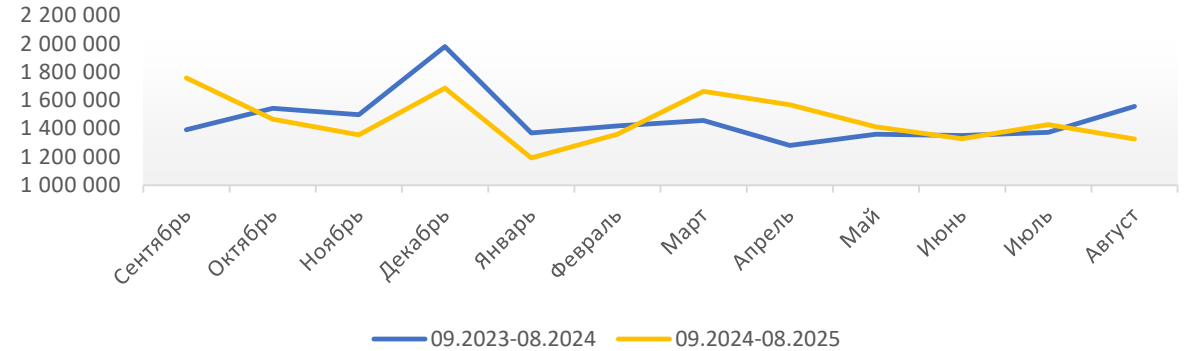
Количество аптечных  
учреждений, подключенных к  
PharmaDATA.ru  
в августе 2025  
составило **9 084**, из них  
новых 4

## Изменение среднего объема закупок аптек, входящих в проект PharmaDATA.ru

Закупки на одну аптеку в натуральных величинах (шт.)



Закупки на одну аптеку в денежном выражении (руб.)



В августе закупки в натуральном выражении снизились к июлю 2025 года на 8.6%. Разница с данными за август 2024 года составила -14,3%. Тренд нисходящий.

Закупки в денежном выражении в августе снизились и к июлю 2025 года (-7,1%) и к августу 2024 года (-14,7%). 24 года на 4%. Тренд нисходящий.

## ТОП-15 фармацевтических дистрибьюторов. Август 2025 г.

| Рейтинг | Компания            | август'24 |          | август'24<br>Общая доля | июль'25 |          | июль'25<br>Общая доля | август'25 |          | август'25<br>Общая доля | год      | месяц   |
|---------|---------------------|-----------|----------|-------------------------|---------|----------|-----------------------|-----------|----------|-------------------------|----------|---------|
|         |                     | Доля ЛС   | Доля НЛС |                         | Доля ЛС | Доля НЛС |                       | Доля ЛС   | Доля НЛС |                         | Динамика |         |
| 1(1)-   | Пульс               | 19,26%    | 13,14%   | 18,70%                  | 20,67%  | 11,62%   | 19,72%                | 21,79%    | 13,97%   | 21,04%                  | 12,53%   | 6,70%   |
| 2(2)-   | Протек              | 18,17%    | 22,16%   | 18,53%                  | 18,46%  | 22,06%   | 18,84%                | 17,91%    | 21,80%   | 18,28%                  | -1,35%   | -2,97%  |
| 3(3)-   | Катрен              | 15,13%    | 18,36%   | 15,43%                  | 15,46%  | 17,52%   | 15,67%                | 14,64%    | 17,89%   | 14,95%                  | -3,12%   | -4,62%  |
| 4(4)-   | Фармкомплект        | 5,64%     | 3,45%    | 5,44%                   | 8,99%   | 6,02%    | 8,68%                 | 9,02%     | 5,75%    | 8,71%                   | 60,13%   | 0,26%   |
| 5(5)-   | Гранд Капитал       | 7,63%     | 5,22%    | 7,41%                   | 7,71%   | 3,46%    | 7,27%                 | 8,25%     | 4,37%    | 7,88%                   | 6,35%    | 8,48%   |
| 6(6)-   | Агроресурсы         | 3,75%     | 3,21%    | 3,70%                   | 4,04%   | 2,94%    | 3,92%                 | 4,27%     | 3,39%    | 4,18%                   | 13,15%   | 6,68%   |
| 7(7)-   | Аптека.ру           | 2,01%     | 5,18%    | 2,30%                   | 2,97%   | 5,89%    | 3,28%                 | 2,97%     | 6,69%    | 3,32%                   | 44,24%   | 1,39%   |
| 8(8)-   | ПроАптека           | 1,38%     | 1,46%    | 1,38%                   | 1,75%   | 1,13%    | 1,69%                 | 1,93%     | 1,47%    | 1,88%                   | 36,19%   | 11,53%  |
| 9(9)-   | Надежда Фарм        | 1,43%     | 1,44%    | 1,43%                   | 1,57%   | 1,44%    | 1,56%                 | 1,69%     | 1,54%    | 1,67%                   | 16,82%   | 7,46%   |
| 10(10)- | БСС                 | 1,33%     | 1,45%    | 1,34%                   | 1,44%   | 1,62%    | 1,46%                 | 1,53%     | 1,47%    | 1,53%                   | 14,02%   | 4,74%   |
| 11(13)↑ | Органика            | 0,80%     | 1,15%    | 0,83%                   | 1,12%   | 1,34%    | 1,14%                 | 1,15%     | 1,28%    | 1,17%                   | 40,22%   | 2,17%   |
| 12(11)↓ | Авеста Фармацевтика | 1,01%     | 1,12%    | 1,02%                   | 1,28%   | 1,24%    | 1,28%                 | 1,14%     | 1,25%    | 1,15%                   | 12,35%   | -10,05% |
| 13(-)↑  | Медчеста            | 0,11%     | 0,35%    | 0,13%                   | 0,35%   | 1,74%    | 0,49%                 | 0,56%     | 1,54%    | 0,65%                   | 389,98%  | 31,70%  |
| 14(15)↑ | Витта компани       | 0,72%     | 0,75%    | 0,73%                   | 0,56%   | 0,63%    | 0,57%                 | 0,61%     | 0,60%    | 0,61%                   | -15,95%  | 7,53%   |
| 15(-)↑  | ЗдравСервис         | 0,72%     | 1,27%    | 0,77%                   | 0,46%   | 0,60%    | 0,47%                 | 0,49%     | 0,89%    | 0,53%                   | -32,02%  | 11,83%  |
|         | Остальные           | 20,91%    | 20,28%   | 20,85%                  | 13,17%  | 20,76%   | 13,97%                | 12,07%    | 16,10%   | 12,45%                  | -40,29%  | -10,88% |

Лидирует **Пульс**

с общей долей 21,04%

Доля **Протека** составила 18,28%

Доля **Катрена** составила 14,95%

| Рейтинг по сумме | Рейтинг по количеству | Наименование товара   | Концерн     | Закупки. Сумма | Закупки. Кол-во | Закупки. Ср.Цена |
|------------------|-----------------------|---|-------------|----------------|-----------------|------------------|
| 1                | 211                   | Форсига таб. п.п.о. 10мг N30  | АстраЗенека | 90 144 607     | 30 732          | 2 397,50         |
| 2                | 17                    | Кардиомагнил таб. п.п.о. 75мг+15,2мг N100   | Штада       | 37 027 936     | 122 808         | 308,39           |
| 3                | 1095                  | Эликвис таб. п.п.о. 5мг N60   | Пфайзер     | 35 526 060     | 14 464          | 2 463,32         |
| 4                | 9                     | Пенталгин таб. п.п.о. N24 (б/кодеина)   | ОТС         | 33 366 706     | 154 247         | 218,39           |
| 5                | 104                   | Канефрон Н таб. п.о N60   | Бионорика   | 31 385 653     | 41 237          | 761,46           |
| 6                | 1419                  | Семавик р-р п/к шприц-ручка 0,25мг/доза/0,5мг/доза/1мг/доза 3мл N1 (комплект иглы N4) | Герофарм    | 28 389 922     | 5 958           | 4 758,69         |
| 7                | 13                    | Левомеколь мазь 40мг/г+7,5мг/г 40г N1   | Штада       | 28 101 271     | 132 374         | 213,27           |
| 8                | 134                   | Ингавирин капс. 90мг N10  | Валента     | 27 405 704     | 34 206          | 803,43           |
| 9                | 889                   | Детралекс таб. п.п.о. 1000мг N60  | Сервье      | 26 123 133     | 9 069           | 2 898,90         |
| 10               | 512                   | Гептрал таб. п.о кш/раств 400мг N20   | Эббот       | 24 884 700     | 13 958          | 1 781,95         |
| 11               | 193                   | Нимесил гран. д/сусп. внутр. 100мг N30  | Берлин-Хеми | 23 722 368     | 27 484          | 887,65           |
| 12               | 16                    | Омес капс. кш/раств 20мг N30  | ДрРеддис    | 23 106 052     | 124 847         | 186,12           |
| 13               | 19                    | Ибуклин таб. п.п.о. 400мг+325мг N10   | ДрРеддис    | 21 467 660     | 119 017         | 182,72           |
| 14               | 381                   | Акку-чек актив тест-полоски д/глюкометра N50  | Рош         | 19 810 519     | 16 995          | 1 196,25         |
| 15               | 394                   | Эдарби Кло таб. п.п.о. 40мг+12,5мг N28  | Штада       | 19 436 642     | 16 692          | 1 167,07         |
| 16               | 50                    | Найз таб. 100мг N20   | ДрРеддис    | 18 801 795     | 74 065          | 254,60           |
| 17               | 6                     | Снуп спрей наз. доз. 90мкг/доза 15мл 150доз N1  | Штада       | 18 757 996     | 173 221         | 108,24           |
| 18               | 159                   | Энтеросгель паста внутр. 225г N1  | Фармасил    | 17 746 367     | 30 819          | 576,60           |
| 19               | 779                   | Детралекс таб. п.п.о. 1000мг N30  | Сервье      | 16 941 494     | 10 078          | 1 688,63         |
| 20               | 3                     | Ринонорм спрей наз. доз. 140мкг/доза 20мл N1  | Тева        | 16 598 001     | 199 247         | 83,15            |

**ТОП-20 препаратов  
по объему закупок  
в денежном  
выражении.  
Август 2025 г.**

| Рейтинг по количеству | Рейтинг по сумме | Наименование товара                                       | Концерн           | Закупки. Кол-во | Закупки. Сумма | Закупки. Ср.Цена |
|-----------------------|------------------|---|-------------------|-----------------|----------------|------------------|
| 1                     | 147              | Омепразол капс. 20мг N30                                  | ПроМед            | 274 000         | 8 097 613      | 30,53            |
| 2                     | 710              | Нафтизин капли наз. 0,1% 15мл N1 (фл-кап)                 | Славянская Аптека | 207 727         | 2 885 413      | 14,40            |
| 3                     | 20               | Ринонорм спрей наз. доз. 140мкг/доза 20мл N1              | Тева              | 199 247         | 16 598 001     | 83,15            |
| 4                     | 35               | Кеторол экспресс таб. дисперг. 10мг N20                   | ДрРеддис          | 189 021         | 14 423 856     | 78,38            |
| 5                     | 289              | Корвалол капли внутр. 25мл N1                             | Фармстандарт      | 174 941         | 5 391 678      | 32,10            |
| 6                     | 17               | Снуп спрей наз. доз. 90мкг/доза 15мл 150доз N1            | Штада             | 173 221         | 18 757 996     | 108,24           |
| 7                     | 494              | Меновазин р-р 40мл  | Самарамедпром     | 172 134         | 3 980 102      | 24,55            |
| 8                     | 1180             | Ацетилсалициловая к-та таб. 500мг N10                     | Фармстандарт      | 158 187         | 1 874 327      | 12,89            |
| 9                     | 4                | Пенталгин таб. п.п.о. N24 (б/кодеина)                     | ОТС               | 154 247         | 33 366 706     | 218,39           |
| 10                    | 989              | Цитрамон П таб. 240мг+30мг+180мг N10 (блистер)            | Фармстандарт      | 151 319         | 2 179 225      | 18,27            |
| 11                    | 52               | Риностоп спрей наз. 0,1% 15мл N1                          | ОТС               | 138 862         | 12 309 860     | 90,84            |
| 12                    | 2337             | Уголь активированный таб. 250мг N10                       | Фармстандарт      | 133 078         | 969 193        | 9,54             |
| 13                    | 7                | Левомеколь мазь 40мг/г+7,5мг/г 40г N1                     | Штада             | 132 374         | 28 101 271     | 213,27           |
| 14                    | 1515             | Перекись водорода р-р дезинфицирующий 3% 100мл            | Экотекс           | 127 219         | 1 493 872      | 14,46            |
| 15                    | 27               | Тауфон капли гл. 4% 10мл N1 (фл-кап)                      | Отисифарм         | 126 305         | 16 043 417     | 130,02           |
| 16                    | 12               | Омез капс. кш/раств 20мг N30                              | ДрРеддис          | 124 847         | 23 106 052     | 186,12           |
| 17                    | 2                | Кардиомагнил таб. п.п.о. 75мг+15,2мг N100                 | Штада             | 122 808         | 37 027 936     | 308,39           |
| 18                    | 857              | Парацетамол таб. 500мг N20                                | Фармстандарт      | 121 454         | 2 474 205      | 22,52            |
| 19                    | 13               | Ибуклин таб. п.п.о. 400мг+325мг N10                       | ДрРеддис          | 119 017         | 21 467 660     | 182,72           |
| 20                    | 1812             | Хлоргексидин биглюконат ср-во дезинфицирующее 0,05% 100мл | Экотекс           | 114 575         | 1 263 097      | 12,52            |

**ТОП-20 препаратов  
по объему закупок  
в натуральных  
величинах.  
Август 2025г.**

| Названия строк  | Концерн     | Москва  | Московская область | Санкт-Петербург | Владимирская область | Камчатский край |
|---|-------------|---------|--------------------|-----------------|----------------------|-----------------|
| Акку-чек актив тест-полоски д/глюкометра N50  | Рош         | 1201,70 | 1191,15            | 1158,02         | 1130,19              | 1217,39         |
| Гептрал таб. п.о кш/раств 400мг N20   | Эббот       | 1740,90 | 1748,54            | 1772,47         | 1801,15              | 1959,85         |
| Детралекс таб. п.п.о. 1000мг N30  | Сервье      | 1699,60 | 1699,82            | 1682,94         | 1691,86              | 1745,55         |
| Детралекс таб. п.п.о. 1000мг N60  | Сервье      | 2923,92 | 2882,10            | 2874,97         | 2943,11              | 2976,26         |
| Ибуклин таб. п.п.о. 400мг+325мг N10   | ДрРеддис    | 181,99  | 183,82             | 185,22          | 181,62               | 200,32          |
| Ингавирин капс. 90мг N10  | Валента     | 802,19  | 803,54             | 805,16          | 803,34               | 816,65          |
| Канефрон Н таб. п.о N60   | Бионорика   | 756,28  | 762,46             | 763,09          | 759,72               | 798,12          |
| Кардиомагнил таб. п.п.о. 75мг+15,2мг N100   | Штада       | 307,79  | 302,89             | 311,74          | 306,93               | 336,08          |
| Левомеколь мазь 40мг/г+7,5мг/г 40г N1   | Штада       | 213,77  | 214,19             | 216,26          | 211,39               | 233,34          |
| Найз таб. 100мг N20   | ДрРеддис    | 253,55  | 255,16             | 253,96          | 250,55               | 272,52          |
| Нимесил гран. д/сусп. внутр. 100мг N30  | Берлин-Хеми | 889,41  | 882,99             | 888,65          | 886,80               | 950,50          |
| Омес капс. кш/раств 20мг N30  | ДрРеддис    | 185,10  | 186,29             | 186,89          | 184,60               | 204,75          |
| Пенталгин таб. п.п.о. N24 (б/кодеина)   | ОТС         | 218,53  | 219,65             | 222,16          | 217,58               | 232,54          |
| Ринонорм спрей наз. доз. 140мкг/доза 20мл N1  | Тева        | 83,23   | 83,99              | 83,97           | 82,10                | 93,310          |
| Семавик р-р п/к шприц-ручка 0,25мг/доза/0,5мг/доза/1мг/доза 3мл N1 (комплект иглы N4) | Герофарм    | 4806,36 | 4744,08            | 4797,41         | 4827,76              | 5532,79         |
| Снуп спрей наз. доз. 90мкг/доза 15мл 150доз N1  | Штада       | 109,25  | 109,60             | 110,35          | 107,12               | 125,36          |
| Форсига таб. п.п.о. 10мг N30  | АстраЗенека | 2394,86 | 2402,27            | 2380,34         | 2398,29              | 2497,71         |
| Эдарби Кло таб. п.п.о. 40мг+12,5мг N28  | Штада       | 1176,76 | 1176,21            | 1184,47         | 1162,12              | 1224,05         |
| Эликвис таб. п.п.о. 5мг N60   | Пфайзер     | 2462,43 | 2479,88            | 2475,53         | 2488,59              | 2517,52         |
| Энтеросгель паста внутр. 225г N1  | Фармасил    | 579,93  | 581,36             | 579,07          | 576,41               | 670,90          |

Средняя цена  
упаковки препаратов  
в ТОП-5 регионов по  
общему объему  
закупок.  
Август 2025 г.



\*Информация сформирована исключительно по данным аптечных учреждений, согласившихся предоставлять данные компаниям АО «Спарго Технологии» или ООО «Фармадата» в рамках принятых договоров оферты. При подготовке настоящего отчета не использовались методы аппроксимации или иные статистические методы обобщения данных. Большинство аптечных учреждений, подключенных к PharmaDATA.ru, не относятся к крупным аптечным сетям федерального значения. Представленные данные могут отличаться от данных о состоянии фармацевтического рынка Российской Федерации полученных из других источников.

Ни при каких обстоятельствах компании АО «Спарго Технологии» или ООО «Фармадата» не будет нести ответственности ни перед какой стороной за какой-либо прямой, не прямой, особый или иной косвенный ущерб в результате любого использования данного отчета целиком или его части. Любые торговые марки, знаки и названия товаров, служб и организаций, права на дизайн, авторские и смежные права, которые упоминаются, используются или цитируются в отчете, принадлежат их законным владельцам.




Более **10 000 аптек, 440 дистрибьюторов, 100 производителей** по всей России зарегистрированы на **PharmaDATA.ru** и ежедневно используют ее для профессиональных нужд.

**PharmaDATA.ru** развивается вместе с рынком, дополняется новыми возможностями работы с большими данными и сервисами для клиентов, по необходимости оперативно интегрируется с различными ИТ-платформами и информационными системами с учетом безопасности данных, вся информация передается **в рамках действующего законодательства РФ и подтверждена соответствующим договором с каждым контрагентом.**

«Управляемые отчеты» — дополнительный инструмент в системе PharmaDATA.ru **для совместной работы аптек и производителей.**

Подробности на сайте -  
**PharmaDATA.ru!**





**ДЛЯ ПРОИЗВОДИТЕЛЕЙ.** PharmaDATA.ru позволяет экономить ресурсы: **аналитического отдела** (отчеты о закупках/продажах/остатках предоставляются в едином формате); **sales force** (функционал «Моментальный заказ» дает возможность дистанционного обучения и распространения рекламно-информационных материалов); **отдела по работе с аптечными сетями** (сервис «Управляемые отчеты» дает возможность трансляции предложений аптечным учреждениям по изменению ассортимента (замена препарата, увеличение объема закупок)).  
Дальнейшее взаимодействие с аптеками – наша работа!

**ДЛЯ АНАЛИТИЧЕСКИХ АГЕНТСТВ.** PharmaDATA.ru открывает прямой выход на конкретный сегмент фармацевтического рынка с прозрачными данными на определенную дату. Все это позволяет сделать более точные прогнозы и увидеть новые тренды именно в коммерческом сегменте аптечного бизнеса. Удобный интерфейс PharmaDATA.ru создает единую инфраструктуру с данными о закупках и продажах аптек, а гибкие настройки фильтрации, отбора и сортировки позволяют, буквально в несколько кликов, группировать и систематизировать данные по заданным параметрам.

**ДЛЯ МАРКЕТИНГОВЫХ АГЕНТСТВ.** PharmaDATA.ru интегрирована с системами закупок аптечных учреждений, которые используются ежедневно сотрудниками, принимающими решения о закупках (директора, заведующие, сотрудники отдела закупок). Информацию о новых товарах производителей (клиентов маркетинговых агентств) можно транслировать точно, на целевую аудиторию, дифференцированную до выбора конкретных аптек.

**ДЛЯ АПТЕК.** PharmaDATA.ru открывает возможность: получать вознаграждения за предоставление информации о закупках и/или продажах определенных товаров аптечного ассортимента.