

ПОКАЗАТЕЛИ

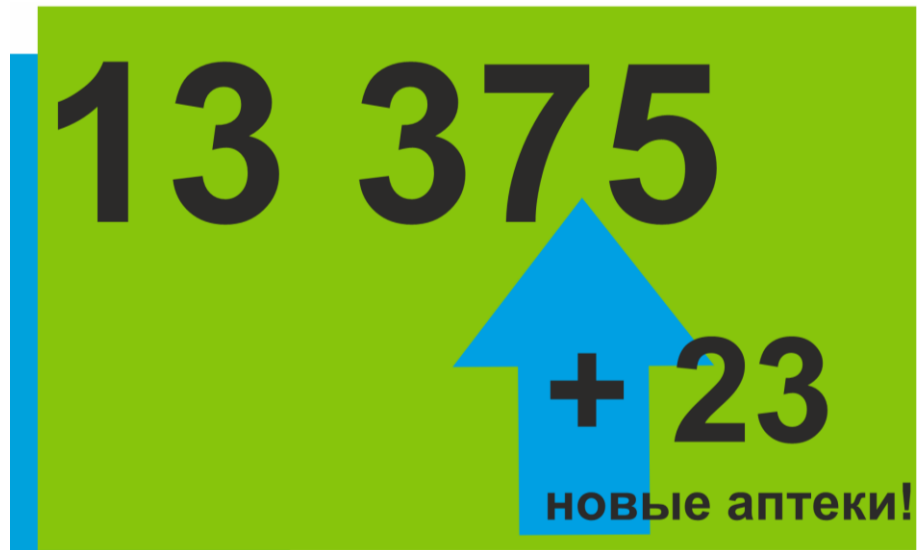
Показатели фармацевтического рынка

ИЮНЬ 2020

По данным
PharmaDATA.ru



Количество аптечных учреждений,
подключенных к PharmaDATA.ru

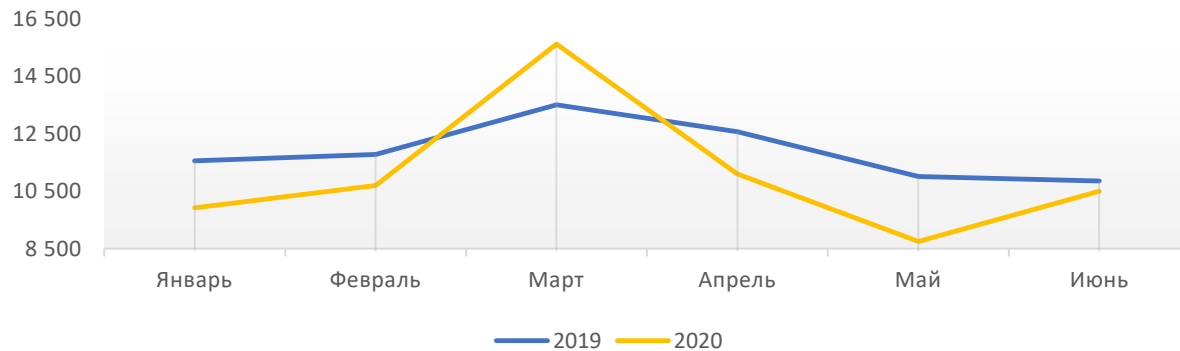


ЯНВАРЬ 2020 - ИЮНЬ 2020

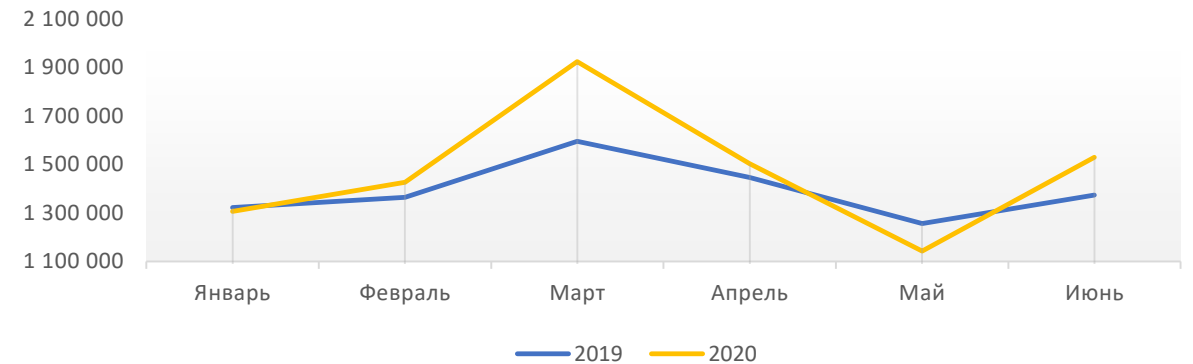
Количество аптечных
учреждений, подключенных к
PharmaDATA.ru
в июне 2020
составило 13 375, из них
23 новые

Изменение среднего объема закупок аптек, входящих в проект PharmaDATA.ru

Закупки на одну аптеку в натуральных величинах (шт.)



Закупки на одну аптеку в денежном выражении (руб.)



В июне наблюдается рост количества продукции, закупаемое одной аптекой. По сравнению с маем рост составил 20% и остановился всего на 3,3% ниже уровня июня 2019г.

В июне наблюдаем значительный рост объем закупок, приходящихся на одну аптеку. Прирост составил 33,9% к уровню мая 2020г., и 11,3% к уровню июня 2019г.

ТОП-15 фармацевтических дистрибьюторов. Июнь 2020 г.

Рейтинг	Компания	Июнь'19		Июнь'19 Общая доля	Май'20		Май'20 Общая доля	Июнь'20		Июнь'20 Общая доля	год	месяц
		Доля ЛС	Доля НЛС		Доля ЛС	Доля НЛС		Доля ЛС	Доля НЛС		Динамика	
1(1)-	Протек	20,99%	26,07%	21,45%	19,88%	25,37%	20,46%	19,92%	25,14%	20,38%	-4,99%	-0,35%
2(3)↑	Пульс	18,52%	11,42%	17,88%	16,13%	8,62%	15,34%	20,98%	11,84%	20,17%	12,83%	31,47%
3(2)↓	Катрен	19,61%	24,22%	20,02%	17,16%	23,91%	17,87%	16,86%	26,64%	17,72%	-11,47%	-0,80%
4(4)-	Гранд Капитал	4,47%	3,72%	4,40%	7,67%	4,61%	7,35%	6,09%	4,15%	5,92%	34,53%	-19,49%
5(5)-	Р-Фарм	1,89%	0,01%	1,72%	5,25%	0,00%	4,70%	3,18%	0,00%	2,90%	68,58%	-38,25%
6(11)↑	ПрофитМед	0,94%	0,97%	0,94%	1,32%	1,38%	1,33%	2,92%	1,44%	2,79%	196,05%	109,96%
7(6)↓	Фармкомплект	2,71%	1,50%	2,60%	2,72%	1,17%	2,56%	2,78%	0,98%	2,62%	0,78%	2,49%
8(10)↑	Магнит ФАРМА (СИА групп)	0,36%	0,29%	0,35%	1,59%	1,40%	1,57%	2,13%	1,61%	2,08%	487,59%	32,24%
9(7)↓	Агроресурсы	1,89%	2,82%	1,98%	1,87%	2,48%	1,93%	1,48%	2,45%	1,57%	-20,61%	-18,87%
10(9)↓	Авеста Фармацевтика	1,97%	0,85%	1,87%	1,79%	0,84%	1,69%	1,56%	0,78%	1,49%	-20,36%	-11,74%
11(-)	Фармстандарт	1,22%	0,00%	1,11%	0,45%	0,00%	0,41%	1,54%	0,00%	1,40%	26,30%	245,82%
12(13)↑	БСС	1,42%	1,00%	1,38%	1,17%	0,88%	1,14%	1,32%	0,93%	1,28%	-7,15%	12,62%
13(-)	Фармимэкс	0,09%	0,00%	0,08%	0,13%	0,00%	0,12%	1,39%	0,00%	1,27%	1447,12%	1001,20%
14(14)-	Надежда Фарм	1,05%	1,18%	1,07%	0,97%	1,00%	0,97%	0,91%	1,17%	0,94%	-12,14%	-3,68%
15(12)↓	Аптека.ру	0,02%	0,05%	0,02%	0,96%	3,22%	1,20%	0,74%	2,81%	0,92%	3895,69%	-23,26%
	Остальные:	22,85%	25,88%	23,12%	23,94%	25,12%	21,37%	16,20%	20,07%	16,55%	-28,42%	-22,55%

В июне 2020 произошли изменения в тройке лидеров рейтинга. **Протек** занимает лидирующую позицию, с общей долей 20,38 %.

Второе и третье место занимают **Пульс** и **Катрен** с долями 20,17 % и 17,72 % соответственно.

Фармстандарт, **Фармимэкс** – новые дистрибьюторы в рейтинге (11 и 13 места соответственно).

Рейтинг по сумме	Рейтинг по количеству	Наименование товара	Концерн	Закупки в денежном выражении	Закупки в упаковках	Средняя цена за 1 уп.
1	197	Брилинта таб. п.п.о. 90мг N56	АстраЗенека	195 620 111	44 584	4 629,67
2	5	Пенталгин таб. п.п.о. N24 (б/кодеина)	ОТС	63 144 460	359 383	175,93
3	44	Арбидол капс. 100мг N20	ОТС	55 912 191	123 651	452,34
4	65	Арбидол Максимум капс. 200мг N10	ОТС	40 637 704	89 708	455,09
5	332	Эссенциале форте Н капс. 300мг N90	Санофи	36 237 379	30 836	1 157,88
6	975	Ксарелто таб. п.п.о. 20мг N28	Байер	35 277 702	12 587	2 859,82
7	1083	Ксарелто таб. п.п.о. 20мг N28	Байер Фарма	34 592 236	11 453	2 869,89
8	170	Ингавирин капс. 90мг N10	Валента	30 991 474	50 367	617,40
9	1279	Прадакса капс. 150мг N60	Берингер Ингельхайм Интернешнл	29 507 214	9 793	2 929,00
10	96	Дипроспан сусп. д/ин 2мг+5мг/мл 1мл N1	МСД	28 063 430	73 827	381,90
11	182	Нимесил гран. д/сусп. внутр. 100мг N30	Берлин-Хеми	27 480 458	47 929	654,42
12	45	Кардиомагнил таб. п.п.о. 75мг+15,2мг N100	Штада	24 842 847	120 416	206,83
13	103	Магнелис В6 таб. п.о N50	ОТС	23 162 000	71 623	322,53
14	776	Танакан таб. п.п.о. 40мг N90	Ипсен Фарма	22 643 717	15 618	1 419,93
15	20	Пенталгин таб. п.п.о. N12 (б/кодеина)	ОТС	22 179 623	211 810	105,66
16	198	Фосфоглив капс. 65мг+35мг N50	Фармстандарт ПАО	21 752 175	44 571	490,00
17	524	Арбидол капс. 100мг N40	ОТС	21 018 542	22 091	950,24
18	47	Найз таб. 100мг N20	ДрРеддис	20 897 190	116 516	179,61
19	147	Фенистил гель 0,1% 30г N1	Глаксо консьюмер	20 498 466	55 792	367,80
20	48	Аквадетрим (витамин Д3) капли внутр. 15тыс.МЕ/мл 10мл N1	Акрихин	19 649 224	114 752	169,43

**ТОП-20
препаратов
по объему
закупок в
денежном
выражении.
Июнь
2020 г.**

Рейтинг по количеству	Рейтинг по сумме	Наименование товара	Концерн	Закупки в упаковках	Закупки в денежном выражении	Средняя цена за 1 уп.
1	583	Парацетамол таб. 500мг N10	Фармстандарт	525 071	3 232 297	6,70
2	475	Нафтизин капли наз. 0,1% 15мл (фл-кап)	Славянская Аптека	456 103	3 824 800	8,68
3	850	Цитрамон П таб. N10	Фармстандарт	438 664	2 244 897	5,52
4	139	Омепразол капсул. 20мг N30	ПроМед	383 337	9 029 184	23,97
5	2	Пенталгин таб. п.п.о. N24 (б/кодеина)	ОТС	359 383	63 144 460	175,93
6	320	Корвалол капли внутр. 25мл N1	Фармстандарт	353 772	5 114 786	15,05
7	2406	Уголь активированный таб. 250мг N10	Фармстандарт	290 683	720 374	3,64
8	238	Риностоп капли наз. 0,1% 10мл N1	ОТС	246 474	6 313 679	26,18
9	34	Риностоп спрей наз. 0,1% 15мл N1	ОТС	242 816	18 973 603	78,64
10	1081	Анальгин таб. 500мг N10	Фармстандарт	232 982	1 756 458	8,14
11	3169	Уголь активированный-УБФ таб. 250мг N10	УралБиоФарм	219 480	513 133	2,81
12	24	Пенталгин таб. п.п.о. N12 (б/кодеина)	ОТС	211 810	22 179 623	105,66
13	199	Кеторол экспресс таб. дисперг. 10мг N20	ДрРеддис	203 316	7 124 706	35,13
14	410	Цефтриаксон пор в/в и в/м 1г N1	Синтез	197 201	4 317 834	25,22
15	79	Ринонорм-Тева спрей наз. доз. 0,1% 20мл N1	Тева	187 433	13 181 736	70,32
16	328	Глицин таб. подъязыч. 100мг N50	Биотики	185 258	5 033 181	28,44
17	43	Но-шпа таб. 40мг N24	Санофи	183 507	17 794 529	96,96
18	632	Меновазин р-р 40мл	Гиппократ	183 184	3 043 825	17,09
19	33	Супрастин таб. 25мг N20	Эгис	171 983	19 061 186	111,22
20	1946	Цитрамон П таб. N10	УралБиоФарм	168 998	946 536	6,67

**ТОП-20
препаратов
по объему
закупок в
натуральных
величинах.
Июнь
2020 г.**

Названия строк	Концерн	Москва	Московская область	Волгоградская область	Калужская область	Ростовская область
Аквадетрим (витамин Д3) капли внутр. 15тыс.МЕ/мл 10мл N1	Акрихин	168,82	169,28	169,09	168,15	169,19
Арбидол капс. 100мг N20	ОТС	445,11	447,03	447,24	448,41	470,74
Арбидол капс. 100мг N40	ОТС	955,08	955,36	961,04	938,41	949,64
Арбидол Максимум капс. 200мг N10	ОТС	446,09	448,78	450,12	453	454,33
Брилинта таб. п.п.о. 90мг N56	АстраЗенека	4545,54	4553,15	4382,83	4400	3028,89
Дипроспан сусп. д/ин 2мг+5мг/мл 1мл N1	МСД	374,31	386,36	379,13	371,58	378,96
Ингавирин капс. 90мг N10	Валента	612,93	618,86	616,65	615,22	619,05
Кардиомагнил таб. п.п.о. 75мг+15,2мг N100	Штада	206,92	205,63	206,52	205,82	208,15
Ксарелто таб. п.п.о. 20мг N28	Байер	2868,28	2888,82	2871,57	2893,15	2840,41
Ксарелто таб. п.п.о. 20мг N28	Байер Фарма	2899,7	2905,41	2922,28	2911,76	2907,8
Магнелис В6 таб. п.о N50	ОТС	321,1	322,25	321,45	321,23	323,91
Найз таб. 100мг N20	ДрРеддис	180,38	179,7	178,59	179,44	182,79
Нимесил гран. д/сусп. внутр. 100мг N30	Берлин-Хеми	632,5	645,13	660,08	665,51	656,77
Пенталгин таб. п.п.о. N12 (б/кодеина)	ОТС	105,59	106,44	104,82	104,58	104,95
Пенталгин таб. п.п.о. N24 (б/кодеина)	ОТС	177,88	176,18	175,01	176,05	176,61
Прадакса капс. 150мг N60	Берингер Ингельхайм Интернешнл	2936,72	2986,71	2897,23	3052,43	3082,12
Танакан таб. п.п.о. 40мг N90	Ипсен Фарма	1423,29	1433,36	1439,49	1436,99	1444,09
Фенистил гель 0,1% 30г N1	Глаксо консьюмер (безрецептура)	367,28	366,37	369,88	367,56	375,29
Фосфоглив капс. 65мг+35мг N50	Фармстандарт	484,66	485,84	489,72	488,36	514,23
Эссенциале форте Н капс. 300мг N90	Санофи	1152,84	1161,34	1153,49	1158,08	1192,69

**Средняя цена
упаковки препаратов
в ТОП-5 регионов по
общему объему
закупок.
Июнь 2020 г.**



*Информация сформирована исключительно по данным аптечных учреждений, согласившихся предоставлять данные компаниям АО «Спарго Технологии» или ООО «Фармадата» в рамках принятых договоров оферты. При подготовке настоящего отчета не использовались методы аппроксимации или иные статистические методы обобщения данных. Большинство аптечных учреждений, подключенных к PharmaDATA.ru, не относятся к крупным аптечным сетям федерального значения. Представленные данные могут отличаться от данных о состоянии фармацевтического рынка Российской Федерации полученных из других источников.

Ни при каких обстоятельствах компании АО «Спарго Технологии» или ООО «Фармадата» не будет нести ответственности ни перед какой стороной за какой-либо прямой, не прямой, особый или иной косвенный ущерб в результате любого использования данного отчета целиком или его части. Любые торговые марки, знаки и названия товаров, служб и организаций, права на дизайн, авторские и смежные права, которые упоминаются, используются или цитируются в отчете, принадлежат их законным владельцам.



Более **13 000 аптек**, **440 дистрибьюторов**, **100 производителей** по всей России зарегистрированы на **PharmaDATA.ru** и ежедневно используют ее для профессиональных нужд.

PharmaDATA.ru развивается вместе с рынком, дополняется новыми возможностями работы с большими данными и сервисами для клиентов, по необходимости оперативно интегрируется с различными ИТ-платформами и информационными системами с учетом безопасности данных, вся информация передается **в рамках действующего законодательства РФ** и **подтверждена соответствующим договором с каждым контрагентом.**

«Управляемые отчеты» — дополнительный инструмент в системе PharmaDATA.ru **для совместной работы аптек и производителей.**

Подробности на сайте -
PharmaDATA.ru!





ДЛЯ ПРОИЗВОДИТЕЛЕЙ. PharmaDATA.ru позволяет экономить ресурсы: **аналитического отдела** (отчеты о закупках/продажах/остатках предоставляются в едином формате); **sales force** (функционал «Моментальный заказ» дает возможность дистанционного обучения и распространения рекламно-информационных материалов); **отдела по работе с аптечными сетями** (сервис «Управляемые отчеты» дает возможность трансляции предложений аптечным учреждениям по изменению ассортимента (замена препарата, увеличение объема закупок)).
Дальнейшее взаимодействие с аптеками – наша работа!

ДЛЯ АНАЛИТИЧЕСКИХ АГЕНТСТВ. PharmaDATA.ru открывает прямой выход на конкретный сегмент фармацевтического рынка с прозрачными данными на определенную дату. Все это позволяет сделать более точные прогнозы и увидеть новые тренды именно в коммерческом сегменте аптечного бизнеса. Удобный интерфейс PharmaDATA.ru создает единую инфраструктуру с данными о закупках и продажах аптек, а гибкие настройки фильтрации, отбора и сортировки позволяют, буквально в несколько кликов, группировать и систематизировать данные по заданным параметрам.

ДЛЯ МАРКЕТИНГОВЫХ АГЕНТСТВ. PharmaDATA.ru интегрирована с системами закупок аптечных учреждений, которые используются ежедневно сотрудниками, принимающими решения о закупках (директора, заведующие, сотрудники отдела закупок). Информацию о новых товарах производителей (клиентов маркетинговых агентств) можно транслировать точно, на целевую аудиторию, дифференцированную до выбора конкретных аптек.

ДЛЯ АПТЕК. PharmaDATA.ru открывает возможность: получать вознаграждения за предоставление информации о закупках и/или продажах определенных товаров аптечного ассортимента.