



**ПОКАЗАТЕЛИ**

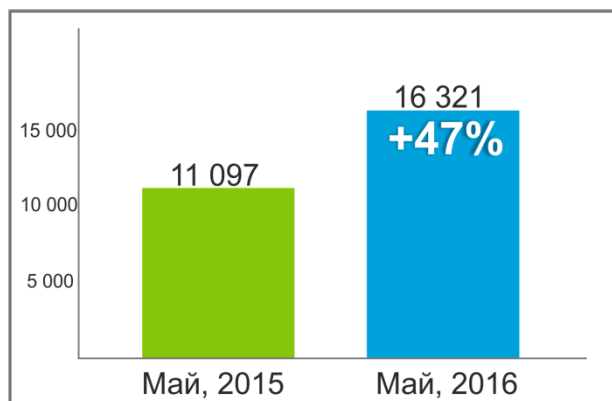
**ФАРМАЦЕВТИЧЕСКОГО РЫНКА РОССИИ**

**по данным PharmaDATA.ru**

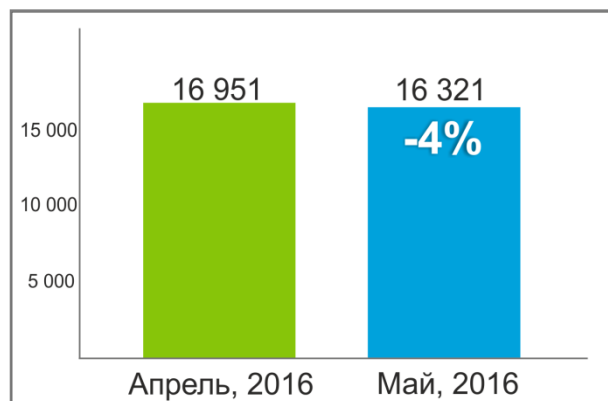
**за май 2016 г. \***

# 1. ДИНАМИКА ПОДКЛЮЧЕНИЯ АПТЕЧНЫХ УЧРЕЖДЕНИЙ И ЗАКУПОЧНОГО ОБОРОТА.

## Количество подключенных аптек (шт.)



Изменение кол-ва аптек за год

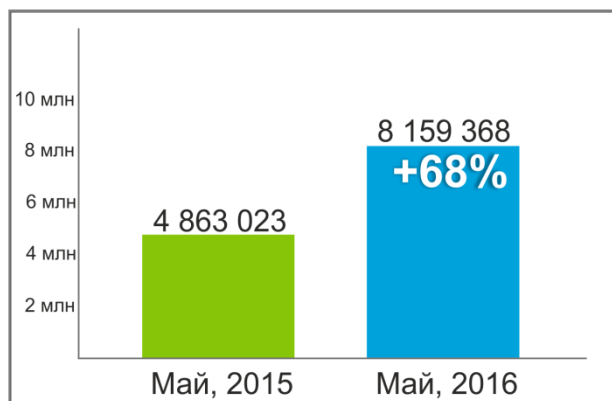


Изменение кол-ва аптек за месяц

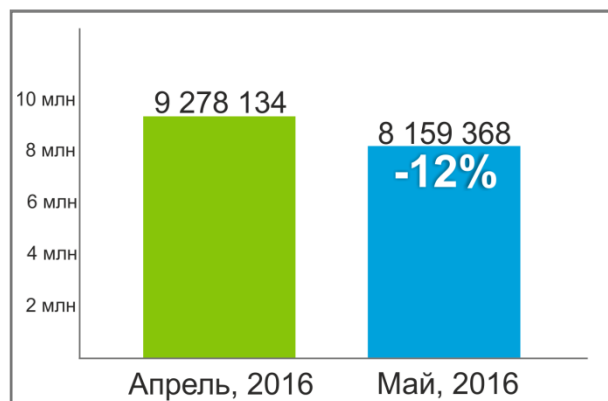
Количество аптечных учреждений, подключившихся с мая 2015 г. **PharmaDATA.ru** увеличилось на 47%. На 31.05.2016 г. их общее число составило 16 321.

По сравнению с прошлым месяцем их количество снизилось на 630 аптек. Со всей очевидностью подтверждается тенденция, сложившаяся на протяжении прошлого года, что аптечный рынок продолжает консолидироваться.

## Оборот закупок аптек (тыс. руб.)



Изменение оборота за год



Изменение оборота за месяц

Объем закупок аптек составил более 8 млрд. руб. за май 2016 г. Сумма закупок уменьшилась относительно показателя апреля на 12%. Снижение объема связано с началом летнего сезона, обычно характеризующимся спадом на аптечном рынке.

В сравнении с аналогичным периодом прошлого года объем вырос более чем в два раза (+68%).

## 2. ТОП-15 ФАРМАЦЕВТИЧЕСКИХ ДИСТРИБЬЮТОРОВ. ЗАКУПКИ АПТЕК ПО ДАННЫМ PHARMADATA.RU.

Компания	Апрель 2016			Май 2016			Динамика, %
	Доля ЛС (НДС 10%)	Доля не ЛС (НДС 0%+18%)	Общая доля	Доля ЛС (НДС 10%)	Доля не ЛС (НДС 0%+18%)	Общая доля	
<b>Протек</b>	24,60	18,92	23,84	25,34	20,63	24,75	+4%
<b>Катрен</b>	21,52	24,02	21,86	21,58	23,27	21,79	-
<b>Пульс</b>	15,97	8,85	15,02	16,45	9,16	15,52	+3%
<b>РОСТА</b>	6,15	2,49	5,67	6,31	2,60	5,84	+3%
<b>СИА</b>	5,90	2,40	5,44	5,95	2,54	5,51	+1%
<b>Фармкомплект</b>	1,86	0,48	1,68	2,10	0,52	1,90	+13%
<b>ИРВИН 2</b>	2,27	0,00	1,97	2,09	0,00	1,82	-8%
<b>Р-Фарм</b>	0,36	0,04	0,32	1,73	0,04	1,51	+372%
<b>Профитмед</b>	1,37	1,15	1,34	1,30	1,31	1,30	-3%
<b>БСС</b>	2,17	0,88	2,00	1,34	0,78	1,27	-36%
<b>Гранд-Капитал</b>	1,05	0,54	0,98	1,20	0,57	1,12	+14%
<b>Альянс-Хелскеа</b>	1,51	1,17	1,46	1,06	0,98	1,05	-28%
<b>Агроресурсы</b>	0,94	1,87	1,06	0,83	1,78	0,95	-10%
<b>Ярфарма</b>	0,96	0,82	0,94	0,80	0,85	0,81	-14%
<b>Северо-Запад</b>	1,23	0,26	1,10	0,61	0,19	0,55	-50%
<b>ОСТАЛЬНЫЕ</b>	12,12	36,10	15,32	11,31	34,76	14,29	-7%

По итогам месяца существенных изменений в рейтинге не произошло. **Протек** (+4%) занимает первую строчку рейтинга закупок аптек, опережая **Катрен**. Последний, опустившись в апреле на вторую строчку в составе ТОП-15, остается на шаг позади и в мае.

**Пульс** продолжает стабильно замыкать тройку лидеров (+3%).

**Роста** (+3%) и **СИА** (+1) на четвертом и пятом местах соответственно.

Доля **Альянс-Хелскеа** сокращается на протяжении трех весенних месяцев. Позиция в ТОП-5 поставщиков по итогам февраля 2016 г. сменилась на место во втором десятке.

### 3. TOP-20 ПОЗИЦИЙ ПО СУММЕ ЗАКУПОК ЧЕРЕЗ ПОРТАЛ PHARMADATA.RU

Рейтинг по сумме	Рейтинг по объему	Наименование препарата	Производитель	Сумма продаж (тыс.руб.)	Кол-во (уп.)	Средняя цена (руб.)
1	254	Детралекс таб. п.п.о. 500мг N60	Лаборатории Сервье Индастри/уп.Сердикс	37 871	50426,76	1331,54
2	5	Найз таб. 100мг N20	Д-р Реддис Лабораторис Лтд	327 249	44925,97	137,28
3	66	Дюфастон таб. п.о 10мг N20	Эбботт Хелскеа Продактс Б.В./пр.Эбботт Биолоджикалз Б.В.	85 572	40577,87	474,20
4	15	Троксевазин гель 2% 40г	Балканфарма - Троян АД	231 959	38038,97	163,99
5	89	Актовегин р-р д/ин. 40мг/мл 5мл N5	Такеда Фармасьютикалс ООО/Такеда Австрия	72 215	37526,24	519,65
6	147	Нимесил гран. д/сусп. внутр. 100мг N30	Гуидотти С.п.А./пр.Лабораториос Менарини С.А./пр.Файн Фудс Фармасьютикалз	53 542	35403,31	661,23
7	7162	Борамилан ФС лиоф. д/р-ра в/в и п/к 2,5мг N1	Ф-Синтез ЗАО	998	32919,62	32985,59
8	29	Кардиомагнил таб. п.п.о. 75мг+15,2мг N100	Такеда Фармасьютикалс ООО/пр.Такеда ГмбХ	156 561	31641,97	202,11
9	40	Диабетон МВ таб.модиф.высвоб. 60мг N30	Лаборатории Сервье/пр.Сердикс ООО	117 663	29963,34	254,65
10	13	Спазмалгон таб. N20	Балканфарма-Дупница АД	243 668	29154,21	119,65
11	102	Мидокалм-Рихтер р-р д/ин. 100мг+2,5мг 1мл N5	Гедеон Рихтер	65 029	27387,03	421,15
12	149	Фортранс пор. д/р-ра внутр 64г N4	Ипсен Фарма/пр.Бофур Ипсен Индастри	52 808	26232,40	496,75
13	21	Конкор Кор таб. п.п.о. 2,5мг N30	Мерк КГаА	180 680	26006,01	143,93
14	14	Супрастин таб. 25мг N20	Эгис ФЗ ОАО	234 044	24361,40	104,09
15	27	Пенталгин таб. п.п.о. N24 (б/кодеина)	Фармстандарт-Лексредства ОАО	161 198	24116,39	149,61
16	83	Мирамистин р-р местн. 0,01% 150мл N1 (с распыл)	Инфамед ЗАО	75 382	24077,48	319,41
17	69	Конкор таб. п.п.о. 5мг N50	Мерк КГаА/уп.Нанолек ООО	84 618	23298,71	275,34
18	22	Омес капс. 20мг N30	Д-р Реддис Лабораторис	180 378	22741,24	126,08
19	328	Детралекс таб. п.п.о. 500мг N30	Лаборатории Сервье Индастри/уп.Сердикс	31 765	21939,78	690,69
20	168	Престариум А таб. п.п.о. 5мг N30	Лаборатории Сервье/пр.Сердикс ООО	49 215	20036,10	407,11

#### 4. TOP-20 ПОЗИЦИЙ ПО ОБЪЕМУ ЗАКУПОК В НАТУРАЛЬНЫХ ВЕЛИЧИНАХ ЧЕРЕЗ ПОРТАЛ PHARMADATA.RU

Рейтинг по объему	Рейтинг по сумме	Наименование препарата	Производитель	Кол-во (уп.)	Сумма продаж (тыс.руб.)	Средняя цена (руб.)
1	655	Пластырь бактерицидный 2,3x7,2см	Верофарм (Воронежский филиал)	1 882 843	2973,99	1,58
2	1102	Пластырь бактерицидный 2,5x7,2см N1	Верофарм (Воронежский филиал)	1 046 461	1827,06	1,75
3	155	Ксилен капли наз. 0,1% 10мл N1	Лэнс-Фарм ООО	354 605	8169,56	23,04
4	79	Кеторол таб. п.п.о. 10мг N20	Д-р Реддис Лабораторис Лтд	348 607	11493,42	32,97
5	2	Найз таб. 100мг N20	Д-р Реддис Лабораторис Лтд	327 249	44925,97	137,28
6	110	Нафтизин капли наз. 0,1% 15мл (фл-кап)	Славянская Аптека ООО	323 623	9821,35	30,35
7	1171	Цитрамон П таб. N10	Медисорб ЗАО Пермь	316 530	1702,32	5,38
8	1351	Пластырь бактерицидный 6x10см	Верофарм (Воронежский филиал)	305 496	1456,95	4,77
9	1046	Шприц СФМ 3х комп 5мл N1	СФМ Госпиталь Продактс ГмбХ	298 983	1926,02	6,44
10	1900	Уголь активированный таб. 250мг N10	Фармстандарт-Лексредства ОАО	295 241	982,68	3,33
11	1206	Шприц СФМ 3х комп 5мл N1 (22G 0,7x40)	СФМ Госпиталь Продактс ГмбХ	270 111	1656,44	6,13
12	207	Глицин таб. подъязыч. 100мг N50	Биотики МНПК(г.Москва)	261 681	6963,37	26,61
13	10	Спазмалгон таб. N20	Балканфарма-Дупница АД	243 668	29154,21	119,65
14	14	Супрастин таб. 25мг N20	Эгис ФЗ ОАО	234 044	24361,40	104,09
15	4	Троксевазин гель 2% 40г	Балканфарма - Троян АД	231 959	38038,97	163,99
16	2495	Уголь активированный таб. 250мг N10	Обновление ПФК ЗАО	223 000	705,75	3,16
17	51	Верошпирон таб. 25мг N20	Гедеон Рихтер ОАО	211 855	14203,13	67,04
18	1911	Шприц СФМ 3х комп 2мл N1	СФМ Госпиталь Продактс ГмбХ	190 323	977,06	5,13
19	97	Ринонорм спрей наз. доз. 1мг/мл 15мл	Ратиофарм ГмбХ/пр.Меркле ГмбХ	187 088	10530,45	56,29
20	1585	Йод р-р спиртовой 5% 10мл N1	Обновление ПФК ЗАО	184 118	1213,68	6,59

## PharmaDATA для ПРОИЗВОДИТЕЛЕЙ

Портал PharmaDATA объединяет почти 17 000 аптечных учреждений по всей территории Российской Федерации и активно поддерживает несетевую фармацевтическую розницу.

По оценкам экспертов, эти аптеки занимают до 15% фармацевтического рынка РФ,  
как в натуральном, так и денежном выражении.

### Сотрудничество с такими аптеками имеет свои преимущества:

**1. Экономия ресурса аналитического отдела.**

*Отчеты о закупках/продажах/остатках предоставляются в едином формате с унифицированными наименованиями препаратов, аптек, адресов и т.д.*

**2. Экономия ресурсов отдела по работе с аптечными сетями.**

*Один сотрудник портала PharmaDATA формирует планы введения в ассортимент или замены препарата на все 17 тысяч аптек.*

*Дальнейшее взаимодействие с аптеками – наша работа!*

**3. Солидная экономия ресурса sales force.**

*Большая часть аптек находится в областях или «командировочных» городах – возможность дистанционного обучения и распространения рекламно-информационных материалов через закрытый канал связи.*

---

***Благодаря участию в проекте PharmaDATA аптеки могут на равных конкурировать с сетевыми аптеками, сохраняя при этом свою независимость.***

---

\* Информация сформирована исключительно по данным аптечных учреждений, добровольно согласившихся предоставлять данные компаниям АО «Спарго Технологии» или ООО «Фармадата». При подготовке настоящего отчета не использовались экстраполяция или другие механизмы корректировки итоговых данных. Большинство аптечных учреждений, подключенных к [www.pharmadata.ru](http://www.pharmadata.ru), относятся к категории «**Неструктурированная розница**», данные по которым могут отличаться от большинства других отчетов о фармрынке Российской Федерации.

Ни при каких обстоятельствах Компания не будет нести ответственности ни перед какой стороной за какой-либо прямой, не прямой, особый или иной косвенный ущерб в результате любого использования данного отчета целиком или его части. Любые торговые марки, знаки и названия товаров, служб и организаций, права на дизайн, авторские и смежные права, которые упоминаются, используются или цитируются в отчете, принадлежат их законным владельцам.